





JUMLAH PENDUDUK KABUPATEN HULU SUNGAI TENGAH 2019 SEMESTER II



Data Kependudukan Kabupaten, Kecamatan dan Desa se-Kabupaten Hulu Sungai Tengah Tahun 2019 Semester II

AGREGAT JUMLAH DATA PENDUDUK PER KECAMATAN KABUPATEN HULU SUNGAI TENGAH


NO	KECAMATAN	LAKI-LAKI	PEREMPUAN	JUMLAH
1	HARUYAN	11,062	10,939	22,001
2	BATU BENAWA	10,134	10,125	20,259
3	LABUAN AMAS SELATAN	14,385	14,487	28,872
4	LABUAN AMAS UTARA	13,593	13,562	27,155
5	PANDAWAN	17,247	16,882	34,129
6	BARABAI	27,110	27,496	54,606
7	BATANG ALAI SELATAN	11,820	12,022	23,842
8	BATANG ALAI UTARA	9,146	9,032	18,178
9	HANTAKAN	6,359	5,984	12,343
10	BATANG ALAI TIMUR	3,599	3,389	6,988
11	LIMPASU	5,510	5,362	10,872
TOTAL		129,965	129,280	259,245



Data Kependudukan Kabupaten, Kecamatan dan Desa se-Kabupaten Hulu Sungai Tengah Tahun 2019 Semester II

**AGREGAT PENDUDUK DESA/KELURAHAN
KECAMATAN HARUYAN
KABUPATEN HULU SUNGAI TENGAH**

KODE	DESA / KELURAHAN	LAKI-LAKI	PEREMPUAN	JUMLAH
6307012001	PENGAMBAU HILIR LUAR	445	451	896
6307012002	PANGGUNG	892	911	1,803
6307012003	BARIKIN	972	1016	1,988
6307012004	ANDANG	714	690	1,404
6307012005	PENGAMBAU HILIR DALAM	560	558	1,118
6307012006	HARUYAN	484	427	911
6307012007	HARUYAN SEBERANG	954	966	1,920
6307012008	PENGAMBAU HULU	848	826	1,674
6307012009	SUNGAI HARANG	421	388	809
6307012010	BATU PANGGUNG	464	431	895
6307012011	MANGUNANG	417	424	841



Data Kependudukan Kabupaten, Kecamatan dan Desa se-Kabupaten Hulu Sungai Tengah Tahun 2019 Semester II

6307012012	HAPULANG	638	621	1,259
6307012013	LOKBUNTAR	569	535	1,104
6307012014	TABAT PADANG	437	454	891
6307012015	MANGUNANG SEBERANG	766	789	1,555
6307012016	PANDANU	463	451	914
6307012017	TELUK MESJID	1,018	1001	2,019
630701		11,062	10,939	22,001

**AGREGAT PENDUDUK DESA/KELURAHAN
KECAMATAN BATU BENAWA
KABUPATEN HULU SUNGAI TENGAH**

KODE	DESA / KELURAHAN	LAKI-LAKI	PEREMPUAN	JUMLAH
6307022001	MURUNG A	1,033	1000	2,033
6307022002	PAGAT	1,061	1,075	2,136
6307022003	KALI BARU	654	664	1,318
6307022004	KAHAKAN	1,045	1,060	2,105



Data Kependudukan Kabupaten, Kecamatan dan Desa se-Kabupaten Hulu Sungai Tengah Tahun 2019 Semester II

6307022005	ALUAN SUMUR	492	504	996
6307022006	ALUAN BESAR	501	517	1,018
6307022007	PAYA BESAR	697	722	1,419
6307022008	BAKTI	736	721	1,457
6307022009	ALUAN	676	640	1,316
6307022010	ALUAN MATI	631	621	1,252
6307022011	BARU	675	673	1,348
6307022013	PANTAI BATUNG	917	919	1,836
6307022014	LAYUH	331	346	677
6307022015	HALIAU	685	663	1348
630702		10,134	10,125	20,259



Data Kependudukan Kabupaten, Kecamatan dan Desa se-Kabupaten Hulu Sungai Tengah Tahun 2019 Semester II

**AGREGAT PENDUDUK DESA/KELURAHAN
KECAMATAN LABUAN AMAS SELATAN
KABUPATEN HULU SUNGAI TENGAH**

KODE	DESA / KELURAHAN	LAKI-LAKI	PEREMPUAN	JUMLAH
6307031001	PANTAI HAMBAWANG BARAT	1,529	1,553	3,082
6307032002	MAHANG BARU	571	575	1,146
6307032003	MUNDAR	688	688	1,376
6307032004	TABUDARAT HILIR	754	799	1,553
6307032005	TABUDARAT HULU	797	804	1,601
6307032006	PANTAI HAMBAWANG TIMUR	532	536	1,068
6307032007	BANUA KEPAYANG	1,056	1,126	2,182
6307032008	TAAL	612	635	1,247
6307032009	DURIAN GANTANG	1,007	987	1,994
6307032010	GUHA	771	760	1,531
6307032011	BANGKAL	704	720	1,424



Data Kependudukan Kabupaten, Kecamatan dan Desa se-Kabupaten Hulu Sungai Tengah Tahun 2019 Semester II

6307032012	PANGGANG MARAK	962	880	1,842
6307032013	JAMIL	988	1024	2,012
6307032014	TARAS PADANG	1,224	1,223	2,447
6307032015	MURUNG TAAL	407	414	821
6307032016	SUNGAI RANGAS	432	451	883
6307032017	BATANG BAHALANG	462	479	941
6307032018	SUNGAI JARANIH	889	833	1,722
630703		14,385	14,487	28,872


**AGREGAT PENDUDUK DESA/KELURAHAN
KECAMATAN LABUAN AMAS UTARA
KABUPATEN HULU SUNGAI TENGAH**

KODE	DESA / KELURAHAN	LAKI-LAKI	PEREMPUAN	JUMLAH
6307042001	PARUMAHAN	389	400	789
6307042002	KASARANGAN	857	960	1,817
6307042003	BANUA KUPANG	1,237	1,269	2,506



Data Kependudukan Kabupaten, Kecamatan dan Desa se-Kabupaten Hulu Sungai Tengah Tahun 2019 Semester II

6307042004	RANTAU KAMINTING	907	932	1,839
6307042005	PEMANGKIH	840	842	1,682
6307042006	PEMANGKIH SEBERANG	451	493	944
6307042007	BINJAI PAMANGKIH	846	760	1,606
6307042008	SAMHURANG	813	783	1,596
6307042009	PAHALATAN	446	461	907
6307042010	MANTAAS	1,248	1,210	2,458
6307042011	SUNGAI BULUH	1,473	1,408	2,881
6307042012	KADUNDUNG	739	854	1,593
6307042013	TUNGKUP	467	437	904
6307042014	TABAT	706	691	1,397
6307042015	RANTAU BUJUR	785	688	1,473
6307042016	BINJAI PIRUA	1,389	1,374	2,763
630704		13,593	13,562	27,155



Data Kependudukan Kabupaten, Kecamatan dan Desa se-Kabupaten Hulu Sungai Tengah Tahun 2019 Semester II


**AGREGAT PENDUDUK DESA/KELURAHAN
KECAMATAN PANDAWAN
KABUPATEN HULU SUNGAI TENGAH**

KODE	DESA / KELURAHAN	LAKI-LAKI	PEREMPUAN	JUMLAH
6307052001	JARANIH	716	716	1,432
6307052002	BANUA HANYAR	1,316	1,319	2,635
6307052003	PALAJAU	632	636	1,268
6307052004	BANUA BATUNG	649	650	1,299
6307052005	JATUH	638	657	1,295
6307052006	PANDAWAN	707	670	1,377
6307052007	MAHANG MATANG LANDUNG	1,249	1,214	2,463
6307052008	KAMBAT SELATAN	637	613	1,250
6307052009	KAYU RABAH	1,431	1,390	2,821
6307052010	SETIAP	998	926	1,924
6307052011	KAMBAT UTARA	861	864	1,725
6307052012	BANUA SUPANGGAL	364	398	762



Data Kependudukan Kabupaten, Kecamatan dan Desa se-Kabupaten Hulu Sungai Tengah Tahun 2019 Semester II


6307052013	HULU RASAU	471	452	923
6307052014	BANUA ASAM	661	646	1,307
6307052015	MASIRAAN	337	319	656
6307052016	MAHANG PUTAT	456	443	899
6307052017	MAHANG SUNGAI HANYAR	937	952	1,889
6307052018	HILIR BANUA	771	762	1,533
6307052019	BULUAN	962	884	1,846
6307052020	MATANG GINALUN	1,218	1,245	2,463
6307052021	WALATUNG	1,236	1,126	2,362
630705		17,247	16,882	34,129



Data Kependudukan Kabupaten, Kecamatan dan Desa se-Kabupaten Hulu Sungai Tengah Tahun 2019 Semester II

**AGREGAT PENDUDUK DESA/KELURAHAN
KECAMATAN BARABAI
KABUPATEN HULU SUNGAI TENGAH**

KODE	DESA / KELURAHAN	LAKI-LAKI	PEREMPUAN	JUMLAH
6307061001	BARABAI DARAT	4,202	4,320	8,522
6307061002	BARABAI TIMUR	2,063	2,201	4,264
6307061003	BARABAI SELATAN	872	852	1,724
6307061004	BARABAI UTARA	2,338	2,496	4,834
6307061005	BARABAI BARAT	1,512	1,619	3,131
6307061006	BUKAT	1,627	1,717	3,344
6307062007	GAMBAH	940	926	1,866
6307062008	KAYU BAWANG	859	836	1,695
6307062009	BENAWA TENGAH	2,637	2,548	5,185
6307062010	MANDINGIN	2,287	2,248	4,535
6307062011	PAJUKUNGAN	901	942	1,843
6307062012	BANUA BUDI	882	908	1,790
6307062013	BANUA BINJAI	1,462	1,464	2,926



Data Kependudukan Kabupaten, Kecamatan dan Desa se-Kabupaten Hulu Sungai Tengah Tahun 2019 Semester II

6307062014	BANUA JINGAH	1,559	1,511	3,070
6307062015	AYUANG	853	852	1,705
6307062016	BABAI	772	743	1,515
6307062017	AWANG BESAR	657	640	1,297
6307062018	BAKAPAS	687	673	1,360
630706		27,110	27,496	54,606

**AGREGAT PENDUDUK DESA/KELURAHAN
KECAMATAN BATANG ALAI SELATAN
KABUPATEN HULU SUNGAI TENGAH**

KODE	DESA / KELURAHAN	LAKI-LAKI	PEREMPUAN	JUMLAH
6307071001	BIRAYANG	739	755	1,494
6307072002	KIAS	898	878	1,776
6307072003	KAPAR	851	892	1,743
6307072004	TEMBOK BAHALANG	547	540	1,087
6307072005	LIMBAR	435	428	863



Data Kependudukan Kabupaten, Kecamatan dan Desa se-Kabupaten Hulu Sungai Tengah Tahun 2019 Semester II

6307072006	LOK BESAR	513	531	1,044
6307072007	PAYA	746	781	1,527
6307072008	CUKAN LIPAI	775	819	1,594
6307072009	BIRAYANG SURAPATI	442	440	882
6307072010	MAHELA	372	374	746
6307072011	RANGAS	709	704	1,413
6307072012	WAWAI GARDU	642	667	1,309
6307072013	LABUHAN	492	498	990
6307072014	BIRAYANG TIMUR	382	396	778
6307072015	TANAH HABANG	609	645	1,254
6307072016	BANUA RANTAU	539	525	1,064
6307072017	ANDUHUM	751	763	1,514
6307072018	WAWAI	687	669	1,356
6307072019	LUNJUK	691	717	1,408
630707		11,820	12,022	23,842



Data Kependudukan Kabupaten, Kecamatan dan Desa se-Kabupaten Hulu Sungai Tengah Tahun 2019 Semester II

**AGREGAT PENDUDUK DESA/KELURAHAN
KECAMATAN BATANG ALAI UTARA
KABUPATEN HULU SUNGAI TENGAH**

KODE	DESA / KELURAHAN	LAKI-LAKI	PEREMPUAN	JUMLAH
6307082001	SUMANGGI SEBERANG	518	494	1012
6307082002	SUMANGGI	511	500	1011
6307082003	ILUNG	522	493	1015
6307082004	MARINGGIT	609	573	1,182
6307082005	TELANG	792	779	1,571
6307082008	LABUNG ANAK	843	785	1,628
6307082009	HAPINGIN	377	400	777
6307082010	DANGU	353	402	755
6307082013	ILUNG TENGAH	471	487	958
6307082014	HAUR GADING	635	662	1,297
6307082018	AWANG	880	855	1,735
6307082019	AWANG BARU	883	803	1,686




Data Kependudukan Kabupaten, Kecamatan dan Desa se-Kabupaten Hulu Sungai Tengah Tahun 2019 Semester II

6307082020	MUARA RINTIS	1,089	1,104	2,193
6307082021	ILUNG PASAR LAMA	663	695	1,358
630708		9,146	9,032	18,178

**AGREGAT PENDUDUK DESA/KELURAHAN
KECAMATAN HANTAKAN
KABUPATEN HULU SUNGAI TENGAH**

KODE	DESA / KELURAHAN	LAKI-LAKI	PEREMPUAN	JUMLAH
6307092001	HANTAKAN	680	655	1,335
6307092002	ALAT	949	957	1,906
6307092003	MURUNG B	1,046	980	2,026
6307092004	BULAYAK	373	364	737
6307092005	BATU TUNGGAL	306	268	574
6307092006	PASTING	497	492	989
6307092007	TILAHAN	660	590	1,250
6307092008	HARUYAN DAYAK	543	504	1047




Data Kependudukan Kabupaten, Kecamatan dan Desa se-Kabupaten Hulu Sungai Tengah Tahun 2019 Semester II

6307092009	KINDINGAN	571	522	1,093
6307092010	DATAR AJAB	158	152	310
6307092011	HINAS KANAN	250	219	469
6307092012	PATIKALAIN	326	281	607
630709		6,359	5,984	12,343

**AGREGAT PENDUDUK DESA/KELURAHAN
KECAMATAN BATANG ALAI TIMUR
KABUPATEN HULU SUNGAI TENGAH**

KODE	DESA / KELURAHAN	LAKI-LAKI	PEREMPUAN	JUMLAH
6307102001	BATU TANGGA	909	858	1,767
6307102002	HINAS KIRI	395	374	769
6307102003	PEMBAKULAN	212	220	432
6307102004	NATEH	575	517	1,092
6307102005	TANDILANG	438	411	849
6307102006	MUARA HUNGI	244	243	487



Data Kependudukan Kabupaten, Kecamatan dan Desa se-Kabupaten Hulu Sungai Tengah Tahun 2019 Semester II


6307102007	ATIRAN	270	261	531
6307102008	BATU PERAHU	152	123	275
6307102009	AING BANTAI	91	69	160
6307102010	JUHU	101	94	195
6307102011	DATAR BATUNG	212	219	431
630710		3,599	3,389	6,988



Data Kependudukan Kabupaten, Kecamatan dan Desa se-Kabupaten Hulu Sungai Tengah Tahun 2019 Semester II

**AGREGAT PENDUDUK DESA/KELURAHAN
KECAMATAN LIMPASU
KABUPATEN HULU SUNGAI TENGAH**

KODE	DESA / KELURAHAN	LAKI-LAKI	PEREMPUAN	JUMLAH
6307112001	TAPUK	726	735	1,461
6307112002	KARAU	740	707	1,447
6307112003	LIMPASU	953	929	1,882
6307112004	KABANG	423	389	812
6307112005	ABUNG SURAPATI	359	320	679
6307112006	KARATUNGAN	660	600	1,260
6307112007	PAUH	426	429	855
6307112008	ABUNG	529	529	1,058
6307112009	HAWANG	694	724	1,418
630711		5,510	5,362	10,872



Data Kependudukan Kabupaten, Kecamatan dan Desa se-Kabupaten Hulu Sungai Tengah Tahun 2019 Semester II



JUMLAH PENDUDUK BERDASARKAN KELOMPOK UMUR KABUPATEN HULU SUNGAI TENGAH 2019 SEMESTER II

19

Data Kependudukan Kabupaten, Kecamatan dan Desa se-Kabupaten Hulu Sungai Tengah Tahun 2019 Semester II

JUMLAH PENDUDUK BERDASARKAN KELOMPOK UMUR KABUPATEN HULU SUNGAI TENGAH


NO	UMUR	LAKI-LAKI	PEREMPUAN	JUMLAH
1	0-4	8,748	8,248	16,996
2	5-9	11,237	10,585	21,822
3	10-14	11,460	10,751	22,211
4	15-19	10,750	10,367	21,117
5	20-24	10,859	9,811	20,670
6	25-29	10,786	9,833	20,619
7	30-34	10,254	9,781	20,035
8	35-39	9,629	9,411	19,040
9	40-44	9,529	9,878	19,407
10	45-49	9,243	9,635	18,878
11	50-54	8,575	9,092	17,667
12	55-59	7,061	7,381	14,442
13	60-64	5,065	5,345	10,410
14	65-69	3,019	3,363	6,382
15	70+	3,750	5,799	9,549
TOTAL		129,965	129,280	259,245

20

Data Kependudukan Kabupaten, Kecamatan dan Desa se-Kabupaten Hulu Sungai Tengah Tahun 2019 Semester II



JUMLAH PENDUDUK BERDASARKAN PENDIDIKAN KABUPATEN HULU SUNGAI TENGAH 2019 SEMESTER II



**Data Kependudukan Kabupaten, Kecamatan dan Desa se-Kabupaten Hulu Sungai Tengah
Tahun 2019 Semester II**

JUMLAH PENDUDUK BERDASARKAN PENDIDIKAN KABUPATEN HULU SUNGAI TENGAH

NO	DESA/KELURAHAN	BELUM SEKOLAH	BELUM TAMAT SD	TAMAT SD	SLTP	SLTA	DIPLOMA I/II	DIPLOMA III	S1	S2	S3	JUMLAH
1	HARUYAN	4,862	2,256	8,241	3,331	2,618	89	124	471	9	0	22,001
2	BATU BENAWA	4,177	2,284	6,885	3,113	3,002	133	112	543	9	1	20,259
3	LABUAN AMAS SELATAN	6,361	4,676	9,027	4,016	3,662	190	182	748	10	0	28,872
4	LABUAN AMAS UTARA	6,193	3,792	10,817	3,432	2,154	152	124	487	4	0	27,155
5	PANDAWAN	5,970	4,000	10,356	6,163	5,941	272	255	1,148	24	0	34,129
6	BARABAI	11,483	5,793	11,219	7,997	12,722	552	1018	3,644	177	1	54,606
7	BATANG ALAI SELATAN	4,623	2,791	7,578	3,959	3,685	211	183	794	18	0	23,842
8	BATANG ALAI UTARA	3,577	7,536	2,630	1,875	1,893	103	76	476	11	1	18,178
9	HANTAKAN	3,201	2,584	4,118	1,567	745	21	19	87	1	0	12,343
10	BATANG ALAI TIMUR	2,638	980	2,145	730	404	7	23	60	1	0	6,988
11	LIMPASU	2,594	1,080	4,448	1,551	1002	50	20	127	0	0	10,872
TOTAL		55,679	37,772	77,464	37,734	37,828	1,780	2,136	8,585	264	3	259,245



**Data Kependudukan Kabupaten, Kecamatan dan Desa se-Kabupaten Hulu Sungai Tengah
Tahun 2019 Semester II**

**JUMLAH PENDUDUK BERDASARKAN PENDIDIKAN
KECAMATAN HARUYAN
KABUPATEN HULU SUNGAI TENGAH**

NO	DESA/KELURAHAN	BELUM SEKOLAH	BELUM TAMAT SD	TAMAT SD	SLTP	SLTA	DIPLOMA I/II	DIPLOMA III	S1	S2	S3	JUMLAH
1	PENGAMBAU HILIR LUAR	198	88	294	160	135	2	5	14	0	0	896
2	PANGGUNG	423	170	700	284	173	8	10	34	1	0	1,803
3	BARIKIN	473	230	659	324	259	9	11	23	0	0	1,988
4	ANDANG	309	117	541	212	178	2	7	37	1	0	1,404
5	PENGAMBAU HILIR DALAM	251	90	389	178	172	3	7	28	0	0	1,118
6	HARUYAN	174	74	180	186	204	11	22	56	4	0	911
7	HARUYAN SEBERANG	429	188	520	407	296	10	13	57	0	0	1,920
8	PENGAMBAU HULU	396	211	574	212	215	10	7	48	1	0	1,674
9	SUNGAI HARANG	170	123	390	78	40	0	3	5	0	0	809
10	BATU PANGGUNG	177	110	484	68	46	1	2	7	0	0	895
11	MANGUNANG	165	83	357	103	105	5	2	20	1	0	841



Data Kependudukan Kabupaten, Kecamatan dan Desa se-Kabupaten Hulu Sungai Tengah Tahun 2019 Semester II

12	HAPULANG	270	94	674	144	68	1	1	7	0	0	1,259
13	LOKBUNTAR	225	113	302	193	194	10	11	56	0	0	1,104
14	TABAT PADANG	164	109	282	146	149	2	5	33	1	0	891
15	MANGUNANG SEBERANG	395	167	720	169	89	2	1	12	0	0	1,555
16	PANDANU	263	114	427	82	23	0	2	3	0	0	914
17	TELUK MESJID	380	175	748	385	272	13	15	31	0	0	2,019
TOTAL		4,862	2,256	8,241	3,331	2,618	89	124	471	9	0	22,001


**JUMLAH PENDUDUK BERDASARKAN PENDIDIKAN
KECAMATAN BATU BENAWA
KABUPATEN HULU SUNGAI TENGAH**

NO	DESA/KELURAHAN	BELUM SEKOLAH	BELUM TAMAT SD	TAMAT SD	SLTP	SLTA	DIPLOMA I/II	DIPLOMA III	S1	S2	S3	JUMLAH
1	MURUNG A	399	190	716	347	319	13	4	45	0	0	2,033
2	PAGAT	412	239	412	280	576	30	33	150	4	0	2,136



Data Kependudukan Kabupaten, Kecamatan dan Desa se-Kabupaten Hulu Sungai Tengah Tahun 2019 Semester II

3	KALI BARU	253	135	548	211	145	3	5	18	0	0	1,318
4	KAHAKAN	469	230	812	309	221	9	9	46	0	0	2,105
5	ALUAN SUMUR	197	179	358	144	111	0	2	5	0	0	996
6	ALUAN BESAR	228	96	278	138	197	20	18	41	2	0	1,018
7	PAYA BESAR	298	205	436	258	167	9	10	36	0	0	1,419
8	BAKTI	288	139	428	252	280	19	6	43	2	0	1,457
9	ALUAN	285	140	520	192	148	6	4	20	0	1	1,316
10	ALUAN MATI	271	115	413	223	180	8	5	37	0	0	1,252
11	BARU	269	173	618	146	120	0	3	19	0	0	1,348
12	PANTAI BATUNG	363	197	576	294	329	9	11	56	1	0	1,836
13	LAYUH	150	86	334	74	28	0	1	4	0	0	677
14	HALIAU	295	160	436	245	181	7	1	23	0	0	1348
TOTAL		4,177	2,284	6,885	3,113	3,002	133	112	543	9	1	20,259



Data Kependudukan Kabupaten, Kecamatan dan Desa se-Kabupaten Hulu Sungai Tengah Tahun 2019 Semester II

**JUMLAH PENDUDUK BERDASARKAN PENDIDIKAN
KECAMATAN LABUAN AMAS SELATAN
KABUPATEN HULU SUNGAI TENGAH**

NO	DESA/KELURAHAN	BELUM SEKOLAH	BELUM TAMAT SD	TAMAT SD	SLTP	SLTA	DIPLOMA I/II	DIPLOMA III	S1	S2	S3	JUMLAH
1	PANTAI HAMBAWANG BARAT	636	294	767	510	601	57	41	175	1	0	3,082
2	MAHANG BARU	272	217	434	132	78	1	1	11	0	0	1,146
3	MUNDAR	264	352	502	154	91	3	4	6	0	0	1,376
4	TABUDARAT HILIR	357	201	507	256	173	13	10	35	1	0	1,553
5	TABUDARAT HULU	318	264	452	243	230	9	13	72	0	0	1,601
6	PANTAI HAMBAWANG TIMUR	219	176	180	169	230	17	14	59	4	0	1,068
7	BANUA KEPAYANG	421	304	566	327	437	20	21	86	0	0	2,182
8	TAAL	325	275	347	168	112	1	4	15	0	0	1,247
9	DURIAN GANTANG	454	400	515	258	283	13	15	55	1	0	1,994
10	GUHA	320	147	567	278	180	13	5	20	1	0	1,531



Data Kependudukan Kabupaten, Kecamatan dan Desa se-Kabupaten Hulu Sungai Tengah Tahun 2019 Semester II

11	BANGKAL	299	195	447	184	210	13	14	61	1	0	1,424
12	PANGGANG MARAK	516	404	738	118	51	4	2	9	0	0	1,842
13	JAMIL	475	292	715	336	166	2	8	18	0	0	2,012
14	TARAS PADANG	549	400	972	288	208	8	6	16	0	0	2,447
15	MURUNG TAAL	173	108	271	116	124	4	6	19	0	0	821
16	SUNGAI RANGAS	198	107	192	127	192	8	8	50	1	0	883
17	BATANG BAHALANG	185	186	290	138	121	1	5	15	0	0	941
18	SUNGAI JARANIH	380	354	565	214	175	3	5	26	0	0	1722
TOTAL		6,361	4,676	9,027	4,016	3,662	190	182	748	10	0	28,872

JUMLAH PENDUDUK BERDASARKAN PENDIDIKAN KECAMATAN LABUAN AMAS UTARA KABUPATEN HULU SUNGAI TENGAH

NO	DESA/KELURAHAN	BELUM SEKOLAH	BELUM TAMAT SD	TAMAT SD	SLTP	SLTA	DIPLOMA I/II	DIPLOMA III	S1	S2	S3	JUMLAH
1	PARUMAHAN	145	99	377	131	32	0	0	5	0	0	789
2	KASARANGAN	361	249	399	265	377	39	23	101	3	0	1,817



Data Kependudukan Kabupaten, Kecamatan dan Desa se-Kabupaten Hulu Sungai Tengah Tahun 2019 Semester II

3	BANUA KUPANG	468	230	825	446	372	34	27	104	0	0	2,506
4	RANTAU KAMINTING	328	200	554	356	274	33	14	80	0	0	1,839
5	PEMANGKIH	413	217	701	229	95	5	8	13	1	0	1,682
6	PEMANGKIH SEBERANG	215	106	429	128	49	3	8	6	0	0	944
7	BINJAI PAMANGKIH	369	182	717	247	78	1	2	10	0	0	1,606
8	SAMHURANG	407	240	660	186	76	4	3	20	0	0	1,596
9	PAHALATAN	290	314	215	65	20	0	1	2	0	0	907
10	MANTAAS	646	556	1,040	163	38	1	1	13	0	0	2,458
11	SUNGAI BULUH	639	443	1,493	195	95	1	5	10	0	0	2,881
12	KADUNDUNG	313	167	427	229	323	25	23	86	0	0	1,593
13	TUNGKUP	243	114	416	88	39	0	0	4	0	0	904
14	TABAT	338	181	709	120	39	2	1	7	0	0	1,397
15	RANTAU BUJUR	457	179	685	102	47	0	1	2	0	0	1,473
16	BINJAI PIRUA	561	315	1,170	482	200	4	7	24	0	0	2,763
TOTAL		6,193	3,792	10,817	3,432	2,154	152	124	487	4	0	27,155



Data Kependudukan Kabupaten, Kecamatan dan Desa se-Kabupaten Hulu Sungai Tengah Tahun 2019 Semester II

**JUMLAH PENDUDUK BERDASARKAN PENDIDIKAN
KECAMATAN PANDAWAN
KABUPATEN HULU SUNGAI TENGAH**

NO	DESA/KELURAHAN	BELUM SEKOLAH	BELUM TAMAT SD	TAMAT SD	SLTP	SLTA	DIPLOMA I/II	DIPLOMA III	S1	S2	S3	JUMLAH
1	JARANIH	257	179	550	200	213	4	6	23	0	0	1,432
2	BANUA HANYAR	506	294	883	456	408	23	11	52	2	0	2,635
3	PALAJAU	234	130	230	212	316	30	19	96	1	0	1,268
4	BANUA BATUNG	221	133	323	273	282	13	4	48	2	0	1,299
5	JATUH	207	161	329	275	241	20	10	52	0	0	1,295
6	PANDAWAN	226	136	243	273	366	26	19	85	3	0	1,377
7	MAHANG MATANG LANDUNG	400	314	792	393	462	24	16	61	1	0	2,463
8	KAMBAT SELATAN	211	140	366	264	223	7	8	31	0	0	1,250
9	KAYU RABAH	506	356	1,174	483	267	13	5	17	0	0	2,821
10	SETIAP	316	233	805	356	192	6	2	14	0	0	1,924
11	KAMBAT UTARA	287	185	597	372	241	9	8	26	0	0	1,725
12	BANUA SUPANGGAL	121	102	230	125	136	5	6	37	0	0	762



Data Kependudukan Kabupaten, Kecamatan dan Desa se-Kabupaten Hulu Sungai Tengah Tahun 2019 Semester II

13	HULU RASAU	153	87	214	165	226	5	13	58	2	0	923
14	BANUA ASAM	222	154	383	243	215	10	11	65	4	0	1,307
15	MASIRAAN	112	100	225	115	91	0	3	10	0	0	656
16	MAHANG PUTAT	176	100	203	156	206	9	6	42	1	0	899
17	MAHANG SUNGAI HANYAR	300	194	550	335	407	6	16	81	0	0	1,889
18	HILIR BANUA	241	178	455	291	288	18	8	54	0	0	1533
19	BULUAN	355	258	567	358	258	6	5	39	0	0	1846
20	MATANG GINALUN	502	265	408	310	619	33	77	241	8	0	2463
21	WALATUNG	417	301	829	508	284	5	2	16	0	0	2362
TOTAL		5,970	4,000	10,356	6,163	5,941	272	255	1,148	24	0	34,129

**JUMLAH PENDUDUK BERDASARKAN PENDIDIKAN
KECAMATAN BARABAI
KABUPATEN HULU SUNGAI TENGAH**

NO	DESA/KELURAHAN	BELUM SEKOLAH	BELUM TAMAT SD	TAMAT SD	SLTP	SLTA	DIPLOMA I/II	DIPLOMA III	S1	S2	S3	JUMLAH
1	BARABAI DARAT	1,760	905	1,674	1,465	2,157	63	110	377	11	0	8,522
2	BARABAI TIMUR	838	403	542	538	1,210	77	121	506	29	0	4,264



Data Kependudukan Kabupaten, Kecamatan dan Desa se-Kabupaten Hulu Sungai Tengah Tahun 2019 Semester II


3	BARABAI SELATAN	364	160	232	287	529	12	44	88	8	0	1,724
4	BARABAI UTARA	1032	474	739	716	1,340	40	105	369	19	0	4,834
5	BARABAI BARAT	650	305	526	512	805	36	62	225	10	0	3,131
6	BUKAT	658	399	570	482	780	34	86	317	17	1	3,344
7	GAMBAH	385	205	472	287	384	17	27	86	3	0	1,866
8	KAYU BAWANG	320	187	374	294	390	26	23	78	3	0	1,695
9	BENAWA TENGAH	1,130	492	628	561	1,576	67	175	527	29	0	5,185
10	MANDINGIN	964	545	908	584	1014	63	82	356	19	0	4,535
11	PAJUKUNGAN	420	219	452	267	357	16	27	82	3	0	1,843
12	BANUA BUDI	424	196	418	286	356	19	12	77	2	0	1,790
13	BANUA BINJAI	626	344	563	478	621	31	56	206	1	0	2,926
14	BANUA JINGAH	684	290	753	413	596	25	70	222	17	0	3,070
15	AYUANG	364	211	702	235	166	4	3	19	1	0	1,705
16	BABAI	336	135	678	214	127	6	4	15	0	0	1515
17	AWANG BESAR	252	186	286	239	231	13	10	76	4	0	1,297
18	BAKAPAS	276	137	702	139	83	3	1	18	1	0	1360
TOTAL		11,483	5,793	11,219	7,997	12,722	552	1,018	3,644	177	1	54,606



Data Kependudukan Kabupaten, Kecamatan dan Desa se-Kabupaten Hulu Sungai Tengah Tahun 2019 Semester II

**JUMLAH PENDUDUK BERDASARKAN PENDIDIKAN
KECAMATAN BATANG ALAI SELATAN
KABUPATEN HULU SUNGAI TENGAH**

NO	DESA/KELURAHAN	BELUM SEKOLAH	BELUM TAMAT SD	TAMAT SD	SLTP	SLTA	DIPLOMA I/II	DIPLOMA III	S1	S2	S3	JUMLAH
1	BIRAYANG	259	142	253	248	370	48	34	135	5	0	1,494
2	KIAS	373	196	724	241	204	7	4	27	0	0	1,776
3	KAPAR	318	188	548	238	327	22	17	82	3	0	1,743
4	TEMBOK BAHALANG	219	160	461	127	110	3	1	6	0	0	1,087
5	LIMBAR	159	89	278	170	152	1	3	11	0	0	863
6	LOK BESAR	178	122	221	209	241	11	13	49	0	0	1,044
7	PAYA	299	139	493	287	226	21	9	53	0	0	1,527
8	CUKAN LIPAI	292	206	539	324	192	6	4	31	0	0	1,594
9	BIRAYANG SURAPATI	149	102	165	151	195	14	23	78	5	0	882
10	MAHELA	144	156	266	110	62	2	0	6	0	0	746
11	RANGAS	278	142	437	249	228	11	8	59	1	0	1,413
12	WAWAI GARDU	329	175	375	206	173	9	10	32	0	0	1,309




Data Kependudukan Kabupaten, Kecamatan dan Desa se-Kabupaten Hulu Sungai Tengah Tahun 2019 Semester II

13	LABUHAN	156	116	237	159	233	12	21	54	2	0	990
14	BIRAYANG TIMUR	146	109	217	149	127	8	4	17	1	0	778
15	TANAH HABANG	235	109	557	233	110	1	3	6	0	0	1,254
16	BANUA RANTAU	206	135	325	144	190	11	12	41	0	0	1064
17	ANDUHUM	340	171	560	209	190	8	3	33	0	0	1,514
18	WAWAI	251	161	400	274	200	14	7	49	0	0	1356
19	LUNJUK	292	173	522	231	155	2	7	25	1	0	1,408
TOTAL		4,623	2,791	7,578	3,959	3,685	211	183	794	18	0	23,842

JUMLAH PENDUDUK BERDASARKAN PENDIDIKAN KECAMATAN BATANG ALAI UTARA KABUPATEN HULU SUNGAI TENGAH

NO	DESA/KELURAHAN	BELUM SEKOLAH	BELUM TAMAT SD	TAMAT SD	SLTP	SLTA	DIPLOMA I/II	DIPLOMA III	S1	S2	S3	JUMLAH
1	SUMANGGI SEBERANG	178	457	187	105	64	2	2	17	0	0	1012
2	SUMANGGI	178	416	163	118	105	4	5	22	0	0	1011
3	ILUNG	195	277	113	120	203	21	7	75	4	0	1015



Data Kependudukan Kabupaten, Kecamatan dan Desa se-Kabupaten Hulu Sungai Tengah Tahun 2019 Semester II


4	MARINGGIT	251	482	156	143	124	2	5	19	0	0	1,182
5	TELANG	369	641	207	148	152	5	6	43	0	0	1,571
6	LABUNG ANAK	328	699	248	182	140	7	4	20	0	0	1,628
7	HAPINGIN	125	330	103	80	102	7	2	27	1	0	777
8	DANGU	125	321	77	91	98	8	3	32	0	0	755
9	ILUNG TENGAH	201	324	139	90	134	9	17	41	3	0	958
10	HAUR GADING	306	453	158	140	199	3	3	34	1	0	1,297
11	AWANG	306	909	319	133	62	1	0	5	0	0	1,735
12	AWANG BARU	318	799	267	159	105	7	1	30	0	0	1,686
13	MUARA RINTIS	443	972	356	202	183	5	6	26	0	0	2,193
14	ILUNG PASAR LAMA	254	456	137	164	222	22	15	85	2	1	1,358
TOTAL		3,577	7,536	2,630	1,875	1,893	103	76	476	11	1	18,178



Data Kependudukan Kabupaten, Kecamatan dan Desa se-Kabupaten Hulu Sungai Tengah Tahun 2019 Semester II

**JUMLAH PENDUDUK BERDASARKAN PENDIDIKAN
KECAMATAN HANTAKAN
KABUPATEN HULU SUNGAI TENGAH**


NO	DESA/KELURAHAN	BELUM SEKOLAH	BELUM TAMAT SD	TAMAT SD	SLTP	SLTA	DIPLOMA I/II	DIPLOMA III	S1	S2	S3	JUMLAH
1	HANTAKAN	255	170	482	200	181	3	9	35	0	0	1,335
2	ALAT	447	332	811	222	87	0	1	6	0	0	1,906
3	MURUNG B	452	286	651	452	165	8	1	11	0	0	2,026
4	BULAYAK	176	124	218	111	81	5	7	15	0	0	737
5	BATU TUNGGAL	141	82	221	94	34	0	0	2	0	0	574
6	PASTING	225	151	446	122	37	0	0	7	1	0	989
7	TILAHAN	310	417	416	75	29	0	0	3	0	0	1,250
8	HARUYAN DAYAK	373	371	223	53	27	0	0	0	0	0	1047
9	KINDINGAN	253	401	311	85	40	0	0	3	0	0	1,093
10	DATAR AJAB	121	74	72	25	15	2	0	1	0	0	310
11	HINAS KANAN	188	82	148	33	15	2	1	0	0	0	469
12	PATIKALAIN	260	94	119	95	34	1	0	4	0	0	607
TOTAL		3,201	2,584	4,118	1,567	745	21	19	87	1	0	12,343



Data Kependudukan Kabupaten, Kecamatan dan Desa se-Kabupaten Hulu Sungai Tengah Tahun 2019 Semester II

**JUMLAH PENDUDUK BERDASARKAN PENDIDIKAN
KECAMATAN BATANG ALAI TIMUR
KABUPATEN HULU SUNGAI TENGAH**


NO	DESA/KELURAHAN	BELUM SEKOLAH	BELUM TAMAT SD	TAMAT SD	SLTP	SLTA	DIPLOMA I/II	DIPLOMA III	S1	S2	S3	JUMLAH
1	BATU TANGGA	423	210	674	274	154	3	9	20	0	0	1,767
2	HINAS KIRI	307	101	218	78	50	2	3	10	0	0	769
3	PEMBAKULAN	175	62	108	43	37	0	1	6	0	0	432
4	NATEH	261	199	469	117	38	2	1	4	1	0	1,092
5	TANDILANG	237	104	354	97	41	0	3	13	0	0	849
6	MUARA HUNGI	286	70	69	43	19	0	0	0	0	0	487
7	ATIRAN	235	93	122	37	39	0	1	4	0	0	531
8	BATU PERAHU	166	32	51	17	9	0	0	0	0	0	275
9	AING BANTAI	130	16	13	1	0	0	0	0	0	0	160
10	JUHU	128	25	18	6	11	0	4	3	0	0	195
11	DATAR BATUNG	290	68	49	17	6	0	1	0	0	0	431
TOTAL		2,638	980	2,145	730	404	7	23	60	1	0	6,988



Data Kependudukan Kabupaten, Kecamatan dan Desa se-Kabupaten Hulu Sungai Tengah Tahun 2019 Semester II

**JUMLAH PENDUDUK BERDASARKAN PENDIDIKAN
KECAMATAN LIMPASU
KABUPATEN HULU SUNGAI TENGAH**


NO	DESA/KELURAHAN	BELUM SEKOLAH	BELUM TAMAT SD	TAMAT SD	SLTP	SLTA	DIPLOMA I/II	DIPLOMA III	S1	S2	S3	JUMLAH
1	TAPUK	320	169	584	270	100	1	0	17	0	0	1,461
2	KARAU	397	79	721	150	90	2	2	6	0	0	1,447
3	LIMPASU	454	162	775	287	169	6	3	26	0	0	1,882
4	KABANG	192	107	346	84	71	5	0	7	0	0	812
5	ABUNG SURAPATI	190	63	270	88	55	1	2	10	0	0	679
6	KARATUNGAN	328	119	526	157	110	5	5	10	0	0	1,260
7	PAUH	202	88	333	120	99	2	2	9	0	0	855
8	ABUNG	223	63	390	185	158	13	3	23	0	0	1,058
9	HAWANG	288	230	503	210	150	15	3	19	0	0	1,418
TOTAL		2,594	1,080	4,448	1,551	1,002	50	20	127	0	0	10,872



Data Kependudukan Kabupaten, Kecamatan dan Desa se-Kabupaten Hulu Sungai Tengah Tahun 2019 Semester II



**JUMLAH PENDUDUK BERDASARKAN AGAMA
KABUPATEN HULU SUNGAI TENGAH
2019 SEMESTER II**



Data Kependudukan Kabupaten, Kecamatan dan Desa se-Kabupaten Hulu Sungai Tengah Tahun 2019 Semester II

AGREGAT PENDUDUK BERDASARKAN AGAMA KABUPATEN HULU SUNGAI TENGAH

NO	KECAMATAN	ISLAM	KRISTEN	KATHOLIK	HINDU	BUDHA	KHONGHUCU	KEPERCAYAAN	JUMLAH
1	HARUYAN	21,999	1	0	0	1	0	0	22,001
2	BATU BAWA	20,236	18	5	0	0	0	0	20,259
3	LABUAN AMAS SELATAN	28,872	0	0	0	0	0	0	28,872
4	LABUAN AMAS UTARA	27,155	0	0	0	0	0	0	27,155
5	PANDAWAN	34,124	5	0	0	0	0	0	34,129
6	BARABAI	54,380	160	29	17	20	0	0	54,606
7	BATANG ALAI SELATAN	22,889	466	4	476	7	0	0	23,842
8	BATANG ALAI UTARA	18,168	10	0	0	0	0	0	18,178
9	HANTAKAN	10,173	158	1	1,849	12	2	148	12,343
10	BATANG ALAI TIMUR	4,154	98	1	2,464	82	0	189	6,988
11	LIMPASU	10,872	0	0	0	0	0	0	10,872
TOTAL		253,022	916	40	4,806	122	2	337	259,245



Data Kependudukan Kabupaten, Kecamatan dan Desa se-Kabupaten Hulu Sungai Tengah Tahun 2019 Semester II

AGREGAT PENDUDUK BERDASARKAN AGAMA KECAMATAN HARUYAN KABUPATEN HULU SUNGAI TENGAH

NO	DESA/KELUARAHAH	ISLAM	KRISTEN	KATHOLIK	HINDU	BUDHA	KHONGHUCU	KEPERCAYAAN	JUMLAH
1	PENGAMBAU HILIR LUAR	896	0	0	0	0	0	0	896
2	PANGGUNG	1,803	0	0	0	0	0	0	1,803
3	BARIKIN	1,988	0	0	0	0	0	0	1,988
4	ANDANG	1,404	0	0	0	0	0	0	1,404
5	PENGAMBAU HILIR DALAM	1,118	0	0	0	0	0	0	1,118
6	HARUYAN	910	0	0	0	1	0	0	911
7	HARUYAN SEBERANG	1,919	1	0	0	0	0	0	1,920
8	PENGAMBAU HULU	1,674	0	0	0	0	0	0	1,674
9	SUNGAI HARANG	809	0	0	0	0	0	0	809
10	BATU PANGGUNG	895	0	0	0	0	0	0	895



Data Kependudukan Kabupaten, Kecamatan dan Desa se-Kabupaten Hulu Sungai Tengah Tahun 2019 Semester II

11	MANGUNANG	841	0	0	0	0	0	0	841
12	HAPULANG	1,259	0	0	0	0	0	0	1,259
13	LOKBUNTAR	1104	0	0	0	0	0	0	1,104
14	TABAT PADANG	891	0	0	0	0	0	0	891
15	MANGUNANG SEBERANG	1555	0	0	0	0	0	0	1,555
16	PANDANU	914	0	0	0	0	0	0	914
17	TELUK MESJID	2019	0	0	0	0	0	0	2,019
TOTAL		21,999	1	0	0	1	0	0	22,001


AGREGAT PENDUDUK BERDASARKAN AGAMA KECAMATAN BATU BENAWA KABUPATEN HULU SUNGAI TENGAH

NO	DESA/KELUARAHAN	ISLAM	KRISTEN	KATHOLIK	HINDU	BUDHA	KHONGHUCU	KEPERCAYAAN	JUMLAH
1	MURUNG A	2,033	0	0	0	0	0	0	2,033
2	PAGAT	2,113	18	5	0	0	0	0	2,136



Data Kependudukan Kabupaten, Kecamatan dan Desa se-Kabupaten Hulu Sungai Tengah Tahun 2019 Semester II


3	KALI BARU	1,318	0	0	0	0	0	0	1,318
4	KAHAKAN	2,105	0	0	0	0	0	0	2,105
5	ALUAN SUMUR	996	0	0	0	0	0	0	996
6	ALUAN BESAR	1,018	0	0	0	0	0	0	1,018
7	PAYA BESAR	1,419	0	0	0	0	0	0	1,419
8	BAKTI	1,457	0	0	0	0	0	0	1,457
9	ALUAN	1,316	0	0	0	0	0	0	1,316
10	ALUAN MATI	1,252	0	0	0	0	0	0	1,252
11	BARU	1,348	0	0	0	0	0	0	1,348
12	PANTAI BATUNG	1,836	0	0	0	0	0	0	1,836
13	LAYUH	677	0	0	0	0	0	0	677
14	HALIAU	1348	0	0	0	0	0	0	1,348
TOTAL		20,236	18	5	0	0	0	0	20,259



Data Kependudukan Kabupaten, Kecamatan dan Desa se-Kabupaten Hulu Sungai Tengah Tahun 2019 Semester II

**AGREGAT PENDUDUK BERDASARKAN AGAMA
KECAMATAN LABUAN AMAS SELATAN
KABUPATEN HULU SUNGAI TENGAH**

NO	DESA/KELUARAHAN	ISLAM	KRISTEN	KATHOLIK	HINDU	BUDHA	KHONGHUCU	KEPERCAYAAN	JUMLAH
1	PANTAI HAMBAWANG BARAT	3,082	0	0	0	0	0	0	3,082
2	MAHANG BARU	1,146	0	0	0	0	0	0	1,146
3	MUNDAR	1,376	0	0	0	0	0	0	1,376
4	TABUDARAT HILIR	1,553	0	0	0	0	0	0	1,553
5	TABUDARAT HULU	1,601	0	0	0	0	0	0	1,601
6	PANTAI HAMBAWANG TIMUR	1,068	0	0	0	0	0	0	1,068
7	BANUA KEPAYANG	2,182	0	0	0	0	0	0	2,182
8	TAAL	1,247	0	0	0	0	0	0	1,247
9	DURIAN GANTANG	1,994	0	0	0	0	0	0	1,994
10	GUHA	1,531	0	0	0	0	0	0	1,531
11	BANGKAL	1,424	0	0	0	0	0	0	1,424




Data Kependudukan Kabupaten, Kecamatan dan Desa se-Kabupaten Hulu Sungai Tengah Tahun 2019 Semester II

12	PANGGANG MARAK	1,842	0	0	0	0	0	0	1,842
13	JAMIL	2012	0	0	0	0	0	0	2,012
14	TARAS PADANG	2447	0	0	0	0	0	0	2,447
15	MURUNG TAAL	821	0	0	0	0	0	0	821
16	SUNGAI RANGAS	883	0	0	0	0	0	0	883
17	BATANG BAHALANG	941	0	0	0	0	0	0	941
18	SUNGAI JARANIH	1722	0	0	0	0	0	0	1,722
TOTAL		28,872	0	0	0	0	0	0	28,872


**AGREGAT PENDUDUK BERDASARKAN AGAMA
KECAMATAN LABUAN AMAS UTARA
KABUPATEN HULU SUNGAI TENGAH**

NO	DESA/KELUARAHAN	ISLAM	KRISTEN	KATHOLIK	HINDU	BUDHA	KHONGHUCU	KEPERCAYAAN	JUMLAH
1	PARUMAHAN	789	0	0	0	0	0	0	789
2	KASARANGAN	1,817	0	0	0	0	0	0	1817
3	BANUA KUPANG	2,506	0	0	0	0	0	0	2506



Data Kependudukan Kabupaten, Kecamatan dan Desa se-Kabupaten Hulu Sungai Tengah Tahun 2019 Semester II


4	RANTAU KAMINTING	1,839	0	0	0	0	0	0	1839
5	PEMANGKIH	1,682	0	0	0	0	0	0	1682
6	PEMANGKIH SEBERANG	944	0	0	0	0	0	0	944
7	BINJAI PAMANGKIH	1,606	0	0	0	0	0	0	1606
8	SAMHURANG	1,596	0	0	0	0	0	0	1596
9	PAHALATAN	907	0	0	0	0	0	0	907
10	MANTAAS	2,458	0	0	0	0	0	0	2458
11	SUNGAI BULUH	2,881	0	0	0	0	0	0	2881
12	KADUNDUNG	1,593	0	0	0	0	0	0	1593
13	TUNGKUP	904	0	0	0	0	0	0	904
14	TABAT	1397	0	0	0	0	0	0	1397
15	RANTAU BUJUR	1,473	0	0	0	0	0	0	1473
16	BINJAI PIRUA	2763	0	0	0	0	0	0	2763
TOTAL		27,155	0	0	0	0	0	0	27,155



Data Kependudukan Kabupaten, Kecamatan dan Desa se-Kabupaten Hulu Sungai Tengah Tahun 2019 Semester II

**AGREGAT PENDUDUK BERDASARKAN AGAMA
KECAMATAN PANDAWAN
KABUPATEN HULU SUNGAI TENGAH**

NO	DESA/KELUARAHAH	ISLAM	KRISTEN	KATHOLIK	HINDU	BUDHA	KHONGHUCU	KEPERCAYAAN	JUMLAH
1	JARANIH	1,432	0	0	0	0	0	0	1,432
2	BANUA HANYAR	2,635	0	0	0	0	0	0	2,635
3	PALAJAU	1,268	0	0	0	0	0	0	1,268
4	BANUA BATUNG	1,299	0	0	0	0	0	0	1,299
5	JATUH	1,295	0	0	0	0	0	0	1,295
6	PANDAWAN	1,372	5	0	0	0	0	0	1,377
7	MAHANG MATANG LANDUNG	2,463	0	0	0	0	0	0	2,463
8	KAMBAT SELATAN	1,250	0	0	0	0	0	0	1,250
9	KAYU RABAH	2,821	0	0	0	0	0	0	2,821
10	SETIAP	1,924	0	0	0	0	0	0	1,924
11	KAMBAT UTARA	1,725	0	0	0	0	0	0	1,725
12	BANUA SUPANGGAL	762	0	0	0	0	0	0	762



Data Kependudukan Kabupaten, Kecamatan dan Desa se-Kabupaten Hulu Sungai Tengah Tahun 2019 Semester II


13	HULU RASAU	923	0	0	0	0	0	0	923
14	BANUA ASAM	1307	0	0	0	0	0	0	1,307
15	MASIRAAN	656	0	0	0	0	0	0	656
16	MAHANG PUTAT	899	0	0	0	0	0	0	899
17	MAHANG SUNGAI HANYAR	1,889	0	0	0	0	0	0	1,889
18	HILIR BANUA	1533	0	0	0	0	0	0	1,533
19	BULUAN	1846	0	0	0	0	0	0	1,846
20	MATANG GINALUN	2463	0	0	0	0	0	0	2,463
21	WALATUNG	2362	0	0	0	0	0	0	2,362
TOTAL		34,124	5	0	0	0	0	0	34,129



Data Kependudukan Kabupaten, Kecamatan dan Desa se-Kabupaten Hulu Sungai Tengah Tahun 2019 Semester II

**AGREGAT PENDUDUK BERDASARKAN AGAMA
KECAMATAN BARABAI
KABUPATEN HULU SUNGAI TENGAH**

NO	DESA/KELUARAHAN	ISLAM	KRISTEN	KATHOLIK	HINDU	BUDHA	KHONGHUCU	KEPERCAYAAN	JUMLAH
1	BARABAI DARAT	8,519	3	0	0	0	0	0	8,522
2	BARABAI TIMUR	4,258	5	0	1	0	0	0	4,264
3	BARABAI SELATAN	1,689	11	8	0	16	0	0	1,724
4	BARABAI UTARA	4,828	6	0	0	0	0	0	4,834
5	BARABAI BARAT	3,127	4	0	0	0	0	0	3,131
6	BUKAT	3,344	0	0	0	0	0	0	3,344
7	GAMBAH	1,838	28	0	0	0	0	0	1,866
8	KAYU BAWANG	1,695	0	0	0	0	0	0	1,695
9	BENAWA TENGAH	5,062	83	21	16	3	0	0	5,185
10	MANDINGIN	4,524	11	0	0	0	0	0	4,535
11	PAJUKUNGAN	1,843	0	0	0	0	0	0	1,843
12	BANUA BUDI	1,790	0	0	0	0	0	0	1,790




Data Kependudukan Kabupaten, Kecamatan dan Desa se-Kabupaten Hulu Sungai Tengah Tahun 2019 Semester II

13	BANUA BINJAI	2925	0	0	0	1	0	0	2,926
14	BANUA JINGAH	3061	9	0	0	0	0	0	3,070
15	AYUANG	1,705	0	0	0	0	0	0	1,705
16	BABAI	1515	0	0	0	0	0	0	1,515
17	AWANG BESAR	1,297	0	0	0	0	0	0	1,297
18	BAKAPAS	1360	0	0	0	0	0	0	1,360
TOTAL		54,380	160	29	17	20	0	0	54,606

AGREGAT PENDUDUK BERDASARKAN AGAMA KECAMATAN BATANG ALAI SELATAN KABUPATEN HULU SUNGAI TENGAH

NO	DESA/KELUARAHAAN	ISLAM	KRISTEN	KATHOLIK	HINDU	BUDHA	KHONGHUCU	KEPERCAYAAN	JUMLAH
1	BIRAYANG	1,494	0	0	0	0	0	0	1,494
2	KIAS	1,776	0	0	0	0	0	0	1,776
3	KAPAR	1,743	0	0	0	0	0	0	1,743
4	TEMBOK BAHALANG	1,087	0	0	0	0	0	0	1,087



Data Kependudukan Kabupaten, Kecamatan dan Desa se-Kabupaten Hulu Sungai Tengah Tahun 2019 Semester II


5	LIMBAR	863	0	0	0	0	0	0	863
6	LOK BESAR	1,044	0	0	0	0	0	0	1,044
7	PAYA	1,527	0	0	0	0	0	0	1,527
8	CUKAN LIPAI	1,594	0	0	0	0	0	0	1,594
9	BIRAYANG SURAPATI	882	0	0	0	0	0	0	882
10	MAHELA	746	0	0	0	0	0	0	746
11	RANGAS	1,413	0	0	0	0	0	0	1,413
12	WAWAI GARDU	1,308	0	0	1	0	0	0	1,309
13	LABUHAN	42	462	4	475	7	0	0	990
14	BIRAYANG TIMUR	778	0	0	0	0	0	0	778
15	TANAH HABANG	1,254	0	0	0	0	0	0	1,254
16	BANUA RANTAU	1064	0	0	0	0	0	0	1,064
17	ANDUHUM	1,510	4	0	0	0	0	0	1,514
18	WAWAI	1356	0	0	0	0	0	0	1,356
19	LUNJUK	1,408	0	0	0	0	0	0	1,408
TOTAL		22,889	466	4	476	7	0	0	23,842



Data Kependudukan Kabupaten, Kecamatan dan Desa se-Kabupaten Hulu Sungai Tengah Tahun 2019 Semester II

**AGREGAT PENDUDUK BERDASARKAN AGAMA
KECAMATAN BATANG ALAI UTARA
KABUPATEN HULU SUNGAI TENGAH**

NO	DESA/KELUARAHAN	ISLAM	KRISTEN	KATHOLIK	HINDU	BUDHA	KHONGHUCU	KEPERCAYAAN	JUMLAH
1	SUMANGGI SEBERANG	1012	0	0	0	0	0	0	1012
2	SUMANGGI	1011	0	0	0	0	0	0	1011
3	ILUNG	1015	0	0	0	0	0	0	1015
4	MARINGGIT	1,182	0	0	0	0	0	0	1182
5	TELANG	1,571	0	0	0	0	0	0	1571
6	LABUNG ANAK	1,628	0	0	0	0	0	0	1628
7	HAPINGIN	777	0	0	0	0	0	0	777
8	DANGU	755	0	0	0	0	0	0	755
9	ILUNG TENGAH	958	0	0	0	0	0	0	958
10	HAUR GADING	1,297	0	0	0	0	0	0	1297
11	AWANG	1,725	10	0	0	0	0	0	1735
12	AWANG BARU	1,686	0	0	0	0	0	0	1686
13	MUARA RINTIS	2193	0	0	0	0	0	0	2193



Data Kependudukan Kabupaten, Kecamatan dan Desa se-Kabupaten Hulu Sungai Tengah Tahun 2019 Semester II

14	ILUNG PASAR LAMA	1358	0	0	0	0	0	0	1358
TOTAL		18,168	10	0	0	0	0	0	18,178

**AGREGAT PENDUDUK BERDASARKAN AGAMA
KECAMATAN HANTAKAN
KABUPATEN HULU SUNGAI TENGAH**

NO	DESA/KELUARAHAN	ISLAM	KRISTEN	KATHOLIK	HINDU	BUDHA	KHONGHUCU	KEPERCAYAAN	JUMLAH
1	HANTAKAN	1,335	0	0	0	0	0	0	1,335
2	ALAT	1,906	0	0	0	0	0	0	1,906
3	MURUNG B	1,900	22	0	102	2	0	0	2,026
4	BULAYAK	736	0	0	1	0	0	0	737
5	BATU TUNGGAL	574	0	0	0	0	0	0	574
6	PASTING	989	0	0	0	0	0	0	989
7	TILAHAN	1,250	0	0	0	0	0	0	1,250
8	HARUYAN DAYAK	376	10	1	635	10	0	15	1,047
9	KINDINGAN	879	95	0	108	0	2	9	1,093




Data Kependudukan Kabupaten, Kecamatan dan Desa se-Kabupaten Hulu Sungai Tengah Tahun 2019 Semester II

10	DATAR AJAB	28	0	0	252	0	0	30	310
11	HINAS KANAN	118	17	0	334	0	0	0	469
12	PATIKALAIN	82	14	0	417	0	0	94	607
TOTAL		10,173	158	1	1,849	12	2	148	12,343

**AGREGAT PENDUDUK BERDASARKAN AGAMA
KECAMATAN BATANG ALAI TIMUR
KABUPATEN HULU SUNGAI TENGAH**

NO	DESA/KELUARAHAH	ISLAM	KRISTEN	KATHOLIK	HINDU	BUDHA	KHONGHUCU	KEPERCAYAAN	JUMLAH
1	BATU TANGGA	1,767	0	0	0	0	0	0	1,767
2	HINAS KIRI	340	39	0	314	18	0	58	769
3	PEMBAKULAN	53	10	0	353	11	0	5	432
4	NATEH	1,092	0	0	0	0	0	0	1,092
5	TANDILANG	848	0	0	0	0	0	1	849
6	MUARA HUNGI	5	3	0	472	6	0	1	487
7	ATIRAN	39	38	1	426	23	0	4	531




Data Kependudukan Kabupaten, Kecamatan dan Desa se-Kabupaten Hulu Sungai Tengah Tahun 2019 Semester II

8	BATU PERAHU	3	1	0	239	8	0	24	275
9	AING BANTAI	0	0	0	70	0	0	90	160
10	JUHU	3	7	0	178	6	0	1	195
11	DATAR BATUNG	4	0	0	412	10	0	5	431
TOTAL		4,154	98	1	2,464	82	0	189	6,988


**AGREGAT PENDUDUK BERDASARKAN AGAMA
KECAMATAN LIMPASU
KABUPATEN HULU SUNGAI TENGAH**

NO	DESA/KELUARAHAH	ISLAM	KRISTEN	KATHOLIK	HINDU	BUDHA	KHONGHUCU	KEPERCAYAAN	JUMLAH
1	TAPUK	1,461	0	0	0	0	0	0	1,461
2	KARAU	1,447	0	0	0	0	0	0	1,447
3	LIMPASU	1,882	0	0	0	0	0	0	1,882
4	KABANG	812	0	0	0	0	0	0	812
5	ABUNG SURAPATI	679	0	0	0	0	0	0	679
6	KARATUNGAN	1,260	0	0	0	0	0	0	1,260



Data Kependudukan Kabupaten, Kecamatan dan Desa se-Kabupaten Hulu Sungai Tengah Tahun 2019 Semester II

7	PAUH	855	0	0	0	0	0	0	855
8	ABUNG	1,058	0	0	0	0	0	0	1,058
9	HAWANG	1,418	0	0	0	0	0	0	1,418
TOTAL		10,872	0	0	0	0	0	0	10,872



Data Kependudukan Kabupaten, Kecamatan dan Desa se-Kabupaten Hulu Sungai Tengah Tahun 2019 Semester II



**JUMLAH PENDUDUK BERDASARKAN PERKAWINAN
KABUPATEN HULU SUNGAI TENGAH
2019 SEMESTER II**



Data Kependudukan Kabupaten, Kecamatan dan Desa se-Kabupaten Hulu Sungai Tengah Tahun 2019 Semester II

**JUMLAH PENDUDUK BERDASARKAN STATUS PERKAWINAN
KABUPATEN HULU SUNGAI TENGAH**

L = LAKI-LAKI

P = PEREMPUAN

KODE	KECAMATAN	BELUM KAWIN		KAWIN		CERAI HIDUP		CERAI MATI	
		L	P	L	P	L	P	L	P
630701	HARUYAN	5,390	3,990	5,259	5,361	169	373	244	1,215
630702	BATU BENAWA	4,860	3,623	4,901	4,964	162	332	211	1,206
630703	LABUAN AMAS SELATAN	6,827	5,186	6,994	7,086	270	490	294	1,725
630704	LABUAN AMAS UTARA	6,169	4,656	6,906	7,029	207	359	311	1,518
630705	PANDAWAN	8,543	6,422	8,109	8,223	290	492	305	1,745
630706	BARABAI	13,274	10,943	12,905	12,991	504	880	427	2,682
630707	BATANG ALAI SELATAN	5,712	4,345	5,679	5,791	220	441	209	1,445
630708	BATANG ALAI UTARA	4,580	3,450	4,209	4,322	171	315	186	945
630709	HANTAKAN	3,157	2,309	3,006	3,018	80	143	116	514
630710	BATANG ALAI TIMUR	1,832	1,354	1,648	1,655	46	78	73	302
630711	LIMPASU	2,694	1,944	2,649	2,701	61	159	106	558
TOTAL		63,038	48,222	62,265	63,141	2,180	4,062	2,482	13,855



Data Kependudukan Kabupaten, Kecamatan dan Desa se-Kabupaten Hulu Sungai Tengah Tahun 2019 Semester II



**JUMLAH PENDUDUK BERDASARKAN PEKERJAAN
KABUPATEN HULU SUNGAI TENGAH
2019 SEMESTER II**




Data Kependudukan Kabupaten, Kecamatan dan Desa se-Kabupaten Hulu Sungai Tengah Tahun 2019 Semester II

**DATA AGREGAT PENDUDUK BERDASARKAN PEKERJAAN
KABUPATEN HULU SUNGAI TENGAH**

L = LAKI-LAKI P = PEREMPUAN

NO	KECAMATAN	BELUM/TIDAK BEKERJA		MENGURUS RUMAH TANGGA		PELAJAR/ MAHASISWA		PENSIUNAN		BEKERJA	
		L	P	L	P	L	P	L	P	L	P
1	HARUYAN	3,403	2,977	0	3,401	1,134	975	75	43	6,450	3,543
2	BATU BENAWA	2,677	2,401	0	3,588	1,443	1,182	95	62	5,919	2,892
3	LABUAN AMAS SELATAN	4,458	3,856	0	5,039	1,606	1,329	151	87	8,170	4,176
4	LABUAN AMAS UTARA	4,227	3,661	0	5,329	1,054	908	75	68	8,237	3,596
5	PANDAWAN	3,902	3,398	0	5,752	3,180	2,784	207	157	9,958	4,791
6	BARABAI	7,647	7,095	0	9,475	3,993	3,578	488	428	14,982	6,920
7	BATANG ALAI SELATAN	2,761	2,487	0	4,518	2,136	1,778	136	94	6,787	3,145
8	BATANG ALAI UTARA	2,468	2,307	0	3,299	1,311	1,073	62	30	5,305	2,323
9	HANTAKAN	2,320	1,913	0	1,442	468	379	10	3	3,561	2,247
10	BATANG ALAI TIMUR	1,092	970	0	843	542	375	5	1	1,960	1,200
11	LIMPASU	2,072	1,724	0	1,141	320	259	21	21	3,097	2,217
TOTAL		37,027	32,789	0	43,827	17,187	14,620	1,325	994	74,426	37,050



Data Kependudukan Kabupaten, Kecamatan dan Desa se-Kabupaten Hulu Sungai Tengah Tahun 2019 Semester II

**DATA AGREGAT PENDUDUK BERDASARKAN PEKERJAAN
KECAMATAN HARUYAN
KABUPATEN HULU SUNGAI TENGAH**

L = LAKI-LAKI P = PEREMPUAN

NO	KECAMATAN	BELUM/TIDAK BEKERJA		MENGURUS RUMAH TANGGA		PELAJAR/ MAHASISWA		PENSIUNAN		BEKERJA	
		L	P	L	P	L	P	L	P	L	P
1	PENGAMBAU HILIR LUAR	130	132	0	167	50	47	6	5	259	100
2	PANGGUNG	267	238	0	234	97	83	4	0	524	356
3	BAKIKIN	313	310	0	403	85	90	4	0	570	213
4	ANDANG	224	179	0	168	73	59	1	0	416	284
5	PENGAMBAU HILIR DALAM	199	153	0	230	50	35	6	4	305	136
6	HARUYAN	132	106	0	159	72	41	13	6	267	115
7	HARUYAN SEBERANG	285	276	0	240	96	101	8	6	565	343
8	PENGAMBAU HULU	277	235	0	244	105	71	1	7	465	269
9	SUNGAI HARANG	130	114	0	133	32	27	1	0	258	114
10	BATU PANGGUNG	150	107	0	186	23	35	0	0	291	103
11	MANGUNANG	110	95	0	168	63	51	7	2	237	108



Data Kependudukan Kabupaten, Kecamatan dan Desa se-Kabupaten Hulu Sungai Tengah Tahun 2019 Semester II

12	HAPULANG	213	183	0	132	30	24	0	0	395	282
13	LOKBUNTAR	182	142	0	178	67	46	10	8	310	161
14	TABAT PADANG	105	97	0	89	54	59	1	2	277	207
15	MANGUNANG SEBERANG	233	239	0	234	60	75	1	0	472	241
16	PANDANU	172	147	0	113	40	20	1	3	250	168
17	TELUK MESJID	281	224	0	323	137	111	11	0	589	343
TOTAL		3,403	2,977	0	3,401	1,134	975	75	43	6,450	3,543

**DATA AGREGAT PENDUDUK BERDASARKAN PEKERJAAN
KECAMATAN BATU BENAWA
KABUPATEN HULU SUNGAI TENGAH**

L = LAKI-LAKI P = PEREMPUAN

NO	KECAMATAN	BELUM/TIDAK BEKERJA		MENGURUS RUMAH TANGGA		PELAJAR/MAHASISWA		PENSIUNAN		BEKERJA	
		L	P	L	P	L	P	L	P	L	P
1	MURUNG A	261	210	0	452	160	113	13	4	599	221
2	PAGAT	269	245	0	366	155	140	26	16	611	308
3	KALI BARU	165	152	0	189	90	74	5	0	394	249



Data Kependudukan Kabupaten, Kecamatan dan Desa se-Kabupaten Hulu Sungai Tengah Tahun 2019 Semester II

4	KAHAKAN	281	273	0	351	137	99	3	2	624	335
5	ALUAN SUMUR	135	126	0	243	66	58	0	0	291	77
6	ALUAN BESAR	139	131	0	122	71	51	9	2	282	211
7	PAYA BESAR	177	190	0	212	103	82	9	3	408	235
8	BAKTI	199	160	0	209	92	92	12	9	433	251
9	ALUAN	188	153	0	181	98	75	2	0	388	231
10	ALUAN MATI	183	148	0	267	99	84	2	2	347	120
11	BARU	171	156	0	176	103	92	1	0	400	249
12	PANTAI BATUNG	233	204	0	415	134	102	8	20	542	178
13	LAYUH	94	91	0	116	43	39	0	0	194	100
14	HALIAU	182	162	0	289	92	81	5	4	406	127
TOTAL		2,677	2,401	0	3,588	1,443	1,182	95	62	5,919	2,892



Data Kependudukan Kabupaten, Kecamatan dan Desa se-Kabupaten Hulu Sungai Tengah Tahun 2019 Semester II

**DATA AGREGAT PENDUDUK BERDASARKAN PEKERJAAN
KECAMATAN LABUAN AMAS SELATAN
KABUPATEN HULU SUNGAI TENGAH**

L = LAKI-LAKI P = PEREMPUAN

NO	KECAMATAN	BELUM/TIDAK BEKERJA		MENGURUS RUMAH TANGGA		PELAJAR/ MAHASISWA		PENSIUNAN		BEKERJA	
		L	P	L	P	L	P	L	P	L	P
1	PANTAI HAMBawang BARAT	421	380	0	474	230	183	35	32	843	484
2	MAHANG BARU	172	147	0	211	55	51	2	0	342	166
3	MUNDAR	203	188	0	255	66	41	2	3	417	201
4	TABUDARAT HILIR	219	179	0	227	94	87	6	1	435	305
5	TABUDARAT HULU	208	180	0	367	136	108	14	4	439	145
6	PANTAI HAMBawang TIMUR	171	139	0	179	52	54	13	3	296	161
7	BANUA KEPAYANG	315	283	0	301	127	92	24	17	590	433
8	TAAL	213	202	0	235	42	31	2	1	355	166
9	DURIAN GANTANG	280	258	0	373	160	116	14	9	553	231
10	GUHA	234	200	0	326	79	56	7	2	451	176




Data Kependudukan Kabupaten, Kecamatan dan Desa se-Kabupaten Hulu Sungai Tengah Tahun 2019 Semester II

11	BANGKAL	192	193	0	222	83	83	9	4	420	218
12	PANGGANG MARAK	375	277	0	95	56	27	1	1	530	480
13	JAMIL	290	278	0	408	128	111	3	1	567	226
14	TARAS PADANG	434	354	0	457	94	87	7	1	689	324
15	MURUNG TAAL	132	105	0	194	39	36	1	1	235	78
16	SUNGAI RANGAS	136	127	0	166	45	50	8	4	243	104
17	BATANG BAHALANG	155	140	0	201	35	32	1	1	271	105
18	SUNGAI JARANIH	308	226	0	348	85	84	2	2	494	173
TOTAL		4,458	3,856	0	5,039	1,606	1,329	151	87	8,170	4,176

**DATA AGREGAT PENDUDUK BERDASARKAN PEKERJAAN
KECAMATAN LABUAN AMAS UTARA
KABUPATEN HULU SUNGAI TENGAH**

L = LAKI-LAKI P = PEREMPUAN

NO	KECAMATAN	BELUM/TIDAK BEKERJA		MENGURUS RUMAH TANGGA		PELAJAR/ MAHASISWA		PENSIUNAN		BEKERJA	
		L	P	L	P	L	P	L	P	L	P
1	PARUMAHAN	111	87	0	103	21	32	3	1	254	177



Data Kependudukan Kabupaten, Kecamatan dan Desa se-Kabupaten Hulu Sungai Tengah Tahun 2019 Semester II

2	KASARANGAN	247	241	0	322	83	90	16	31	511	276
3	BANUA KUPANG	339	314	0	563	144	127	25	16	729	249
4	RANTAU KAMINTING	218	188	0	354	115	121	10	1	564	268
5	PEMANGKIH	314	264	0	329	76	39	1	2	449	208
6	PEMANGKIH SEBERANG	159	128	0	220	31	32	1	0	260	113
7	BINJAI PAMANGKIH	298	206	0	302	64	45	0	2	484	205
8	SAMHURANG	265	236	0	327	41	30	2	1	505	189
9	PAHALATAN	149	143	0	162	13	10	0	0	284	146
10	MANTAAS	432	368	0	635	59	67	0	0	757	140
11	SUNGAI BULUH	416	366	0	427	76	52	2	1	979	562
12	KADUNDUNG	207	207	0	291	82	89	9	13	441	254
13	TUNGKUP	178	148	0	147	31	12	0	0	258	130
14	TABAT	230	195	0	312	40	42	0	0	436	142
15	RANTAU BUJUR	260	207	0	400	40	17	1	0	484	64
16	BINJAI PIRUA	404	363	0	435	138	103	5	0	842	473
TOTAL		4,227	3,661	0	5,329	1,054	908	75	68	8,237	3,596



Data Kependudukan Kabupaten, Kecamatan dan Desa se-Kabupaten Hulu Sungai Tengah Tahun 2019 Semester II

**DATA AGREGAT PENDUDUK BERDASARKAN PEKERJAAN
KECAMATAN PANDAWAN
KABUPATEN HULU SUNGAI TENGAH**

L = LAKI-LAKI P = PEREMPUAN

NO	KECAMATAN	BELUM/TIDAK BEKERJA		MENGURUS RUMAH TANGGA		PELAJAR/ MAHASISWA		PENSIUNAN		BEKERJA	
		L	P	L	P	L	P	L	P	L	P
1	JARANIH	154	149	0	294	134	112	3	7	425	154
2	BANUA HANYAR	328	315	0	595	205	199	9	12	774	198
3	PALAJAU	147	134	0	198	113	102	17	14	355	188
4	BANUA BATUNG	150	125	0	234	115	114	6	3	378	174
5	JATUH	130	118	0	242	126	110	15	16	367	171
6	PANDAWAN	148	114	0	242	134	113	18	10	407	191
7	MAHANG MATANG LANDUNG	293	211	0	355	207	195	17	8	732	445
8	KAMBAT SELATAN	145	107	0	199	124	114	5	6	363	187
9	KAYU RABAH	332	317	0	568	263	234	5	0	831	271
10	SETIAP	196	171	0	195	199	148	2	3	601	409



Data Kependudukan Kabupaten, Kecamatan dan Desa se-Kabupaten Hulu Sungai Tengah Tahun 2019 Semester II

11	KAMBAT UTARA	161	163	0	194	158	132	6	13	536	362
12	BANUA SUPANGGAL	84	72	0	112	62	70	5	3	213	141
13	HULU RASAU	91	91	0	164	104	86	8	9	268	102
14	BANUA ASAM	148	130	0	256	147	107	10	2	356	151
15	MASIRAAAN	80	64	0	135	67	53	3	3	187	64
16	MAHANG PUTAT	125	91	0	200	73	65	10	8	248	79
17	MAHANG SUNGAI HANYAR	190	178	0	417	194	164	11	7	542	186
18	HILIR BANUA	167	139	0	227	131	120	12	14	461	262
19	BULUAN	249	178	0	336	189	162	8	1	516	207
20	MATANG GINALUN	304	300	0	378	216	212	33	16	665	339
21	WALATUNG	280	231	0	211	219	172	4	2	733	510
TOTAL		3,902	3,398	0	5,752	3,180	2,784	207	157	9,958	4,791



Data Kependudukan Kabupaten, Kecamatan dan Desa se-Kabupaten Hulu Sungai Tengah Tahun 2019 Semester II

**DATA AGREGAT PENDUDUK BERDASARKAN PEKERJAAN
KECAMATAN BARABAI
KABUPATEN HULU SUNGAI TENGAH**

L = LAKI-LAKI P = PEREMPUAN

NO	KECAMATAN	BELUM/TIDAK BEKERJA		MENGURUS RUMAH TANGGA		PELAJAR/ MAHASISWA		PENSIUNAN		BEKERJA	
		L	P	L	P	L	P	L	P	L	P
1	BARABAI DARAT	1,164	1,116	0	1,597	661	607	68	75	2,309	925
2	BARABAI TIMUR	530	528	0	672	359	290	80	70	1,094	641
3	BARABAI SELATAN	240	195	0	274	159	119	10	15	463	249
4	BARABAI UTARA	615	658	0	801	366	357	53	48	1,304	632
5	BARABAI BARAT	405	412	0	567	252	232	27	21	828	387
6	BUKAT	403	419	0	578	268	282	34	27	922	411
7	GAMBAH	252	206	0	384	138	125	26	14	524	197
8	KAYU BAWANG	233	208	0	297	121	79	24	20	481	232
9	BENAWA TENGAH	718	639	0	814	356	380	56	42	1,507	673
10	MANDINGIN	702	599	0	793	292	263	32	23	1,261	570
11	PAJUKUNGAN	287	262	0	424	126	118	7	13	481	125



Data Kependudukan Kabupaten, Kecamatan dan Desa se-Kabupaten Hulu Sungai Tengah Tahun 2019 Semester II

12	BANUA BUDI	251	245	0	351	134	107	9	10	488	195
13	BANUA BINJAI	441	388	0	544	229	197	19	20	773	315
14	BANUA JINGAH	435	418	0	458	243	172	27	16	854	447
15	AYUANG	307	246	0	386	71	69	1	3	474	148
16	BABAI	234	196	0	155	87	76	3	5	448	311
17	AWANG BESAR	207	189	0	254	77	58	5	3	368	136
18	BAKAPAS	223	171	0	126	54	47	7	3	403	326
TOTAL		7,647	7,095	0	9,475	3,993	3,578	488	428	14,982	6,920

**DATA AGREGAT PENDUDUK BERDASARKAN PEKERJAAN
KECAMATAN BATANG ALAI SELATAN
KABUPATEN HULU SUNGAI TENGAH**


L = LAKI-LAKI P = PEREMPUAN

NO	KECAMATAN	BELUM/TIDAK BEKERJA		MENGURUS RUMAH TANGGA		PELAJAR/ MAHASISWA		PENSIUNAN		BEKERJA	
		L	P	L	P	L	P	L	P	L	P
1	BIRAYANG	149	142	0	251	158	107	24	25	408	230
2	KIAS	201	226	0	450	162	108	7	3	528	91
3	KAPAR	185	173	0	378	155	136	12	8	499	197



Data Kependudukan Kabupaten, Kecamatan dan Desa se-Kabupaten Hulu Sungai Tengah Tahun 2019 Semester II

4	TEMBOK BAHALANG	132	112	0	217	104	82	1	2	310	127
5	LIMBAR	97	87	0	142	77	61	4	1	257	137
6	LOK BESAR	117	108	0	185	97	79	6	3	293	156
7	PAYA	169	154	0	279	141	119	4	3	432	226
8	CUKAN LIPAI	161	153	0	336	168	147	5	6	441	177
9	BIRAYANG SURAPATI	96	75	0	172	81	65	17	13	248	115
10	MAHELA	97	76	0	40	66	52	2	0	207	206
11	RANGAS	158	160	0	260	111	92	12	4	428	188
12	WAWAI GARDU	187	164	0	294	101	94	5	2	349	113
13	LABUHAN	100	90	0	89	115	108	8	6	269	205
14	BIRAYANG TIMUR	81	81	0	159	59	60	8	6	234	90
15	TANAH HABANG	137	124	0	282	88	97	2	1	382	141
16	BANUA RANTAU	133	107	0	209	88	68	5	2	313	139
17	ANDUHUM	185	163	0	281	122	108	5	4	439	207
18	WAWAI	176	141	0	251	134	96	5	3	372	178
19	LUNJUK	200	151	0	243	109	99	4	2	378	222
TOTAL		2,761	2,487	0	4,518	2,136	1,778	136	94	6,787	3,145



Data Kependudukan Kabupaten, Kecamatan dan Desa se-Kabupaten Hulu Sungai Tengah Tahun 2019 Semester II

**DATA AGREGAT PENDUDUK BERDASARKAN PEKERJAAN
KECAMATAN BATANG ALAI UTARA
KABUPATEN HULU SUNGAI TENGAH**

L = LAKI-LAKI P = PEREMPUAN

NO	KECAMATAN	BELUM/TIDAK BEKERJA		MENGURUS RUMAH TANGGA		PELAJAR/ MAHASISWA		PENSIUNAN		BEKERJA	
		L	P	L	P	L	P	L	P	L	P
1	SUMANGGI SEBERANG	134	127	0	180	61	50	0	1	323	136
2	SUMANGGI	127	110	0	153	67	55	7	1	310	181
3	ILUNG	132	109	0	159	90	60	7	7	293	158
4	MARINGGIT	163	155	0	257	85	74	3	1	358	86
5	TELANG	246	245	0	306	95	80	5	1	446	147
6	LABUNG ANAK	229	220	0	317	125	71	3	1	486	176
7	HAPINGIN	89	81	0	128	50	44	5	4	233	143
8	DANGU	75	82	0	118	60	41	5	2	213	159
9	ILUNG TENGAH	141	129	0	207	60	48	4	3	266	100
10	HAUR GADING	196	197	0	205	62	61	1	2	376	197
11	AWANG	217	205	0	335	148	139	0	0	515	176




Data Kependudukan Kabupaten, Kecamatan dan Desa se-Kabupaten Hulu Sungai Tengah Tahun 2019 Semester II

12	AWANG BARU	256	188	0	366	144	111	3	1	480	137
13	MUARA RINTIS	299	306	0	336	164	138	3	4	623	320
14	ILUNG PASAR LAMA	164	153	0	232	100	101	16	2	383	207
TOTAL		2,468	2,307	0	3,299	1,311	1,073	62	30	5,305	2,323

**DATA AGREGAT PENDUDUK BERDASARKAN PEKERJAAN
KECAMATAN HANTAKAN
KABUPATEN HULU SUNGAI TENGAH**

L = LAKI-LAKI P = PEREMPUAN

NO	KECAMATAN	BELUM/TIDAK BEKERJA		MENGURUS RUMAH TANGGA		PELAJAR/ MAHASISWA		PENSIUNAN		BEKERJA	
		L	P	L	P	L	P	L	P	L	P
1	HANTAKAN	214	161	0	208	79	68	1	0	386	218
2	ALAT	332	308	0	172	87	62	2	1	528	414
3	MURUNG B	359	272	0	378	83	65	4	2	600	263
4	BULAYAK	137	114	0	111	28	29	2	0	206	110
5	BATU TUNGGAL	112	99	0	75	18	13	0	0	176	81
6	PASTING	153	134	0	127	43	44	0	0	301	187




Data Kependudukan Kabupaten, Kecamatan dan Desa se-Kabupaten Hulu Sungai Tengah Tahun 2019 Semester II

7	TILAHAN	256	195	0	130	34	22	0	0	370	243
8	HARUYAN DAYAK	239	216	0	99	18	13	0	0	286	176
9	KINDINGAN	210	169	0	66	22	19	1	0	338	268
10	DATAR AJAB	69	58	0	14	10	13	0	0	79	67
11	HINAS KANAN	98	85	0	12	13	14	0	0	139	108
12	PATIKALAIN	141	102	0	50	33	17	0	0	152	112
TOTAL		2,320	1,913	0	1,442	468	379	10	3	3,561	2,247

**DATA AGREGAT PENDUDUK BERDASARKAN PEKERJAAN
KECAMATAN BATANG ALAI TIMUR
KABUPATEN HULU SUNGAI TENGAH**

L = LAKI-LAKI P = PEREMPUAN

NO	KECAMATAN	BELUM/TIDAK BEKERJA		MENGURUS RUMAH TANGGA		PELAJAR/ MAHASISWA		PENSIUNAN		BEKERJA	
		L	P	L	P	L	P	L	P	L	P
1	BATU TANGGA	253	193	0	290	154	113	4	0	498	262
2	HINAS KIRI	140	122	0	69	51	33	0	1	204	149
3	PEMBAKULAN	48	60	0	30	45	34	0	0	119	96




Data Kependudukan Kabupaten, Kecamatan dan Desa se-Kabupaten Hulu Sungai Tengah Tahun 2019 Semester II

4	NATEH	148	130	0	191	114	61	0	0	313	135
5	TANDILANG	136	118	0	163	61	43	0	0	241	87
6	MUARA HUNGI	92	86	0	17	24	18	0	0	128	122
7	ATIRAN	72	70	0	48	37	24	1	0	160	119
8	BATU PERAHU	57	44	0	5	24	14	0	0	71	60
9	AING BANTAI	23	18	0	2	3	5	0	0	65	44
10	JUHU	51	46	0	8	11	11	0	0	39	29
11	DATAR BATUNG	72	83	0	20	18	19	0	0	122	97
TOTAL		1,092	970	0	843	542	375	5	1	1,960	1,200

**DATA AGREGAT PENDUDUK BERDASARKAN PEKERJAAN
KECAMATAN LIMPASU
KABUPATEN HULU SUNGAI TENGAH**


L = LAKI-LAKI P = PEREMPUAN

NO	KECAMATAN	BELUM/TIDAK BEKERJA		MENGURUS RUMAH TANGGA		PELAJAR/ MAHASISWA		PENSIUNAN		BEKERJA	
		L	P	L	P	L	P	L	P	L	P
1	TAPUK	247	226	0	182	56	57	0	0	423	270



Data Kependudukan Kabupaten, Kecamatan dan Desa se-Kabupaten Hulu Sungai Tengah Tahun 2019 Semester II


2	KARAU	316	250	0	122	22	11	2	2	400	322
3	LIMPASU	381	304	0	240	45	30	3	7	524	348
4	KABANG	182	141	0	123	13	10	0	0	228	115
5	ABUNG SURAPATI	134	88	0	56	5	6	2	1	218	169
6	KARATUNGAN	258	203	0	69	37	22	2	1	363	305
7	PAUH	160	152	0	47	29	15	0	5	237	210
8	ABUNG	153	143	0	70	62	52	5	1	309	263
9	HAWANG	241	217	0	232	51	56	7	4	395	215
TOTAL		2,072	1,724	0	1,141	320	259	21	21	3,097	2,217



Data Kependudukan Kabupaten, Kecamatan dan Desa se-Kabupaten Hulu Sungai Tengah Tahun 2019 Semester II



**JUMLAH WAJIB KTP
KABUPATEN HULU SUNGAI TENGAH
2019 SEMESTER II**



Data Kependudukan Kabupaten, Kecamatan dan Desa se-Kabupaten Hulu Sungai Tengah Tahun 2019 Semester II

**JUMLAH WAJIB KTP EL
KABUPATEN HULU SUNGAI TENGAH**


NO	KECAMATAN	LAKI-LAKI	PEREMPUAN	JUMLAH
1	HARUYAN	7,954	8,086	16,040
2	BATU BENAWA	7,391	7,517	14,908
3	LABUAN AMAS SELATAN	10,353	10,753	21,106
4	LABUAN AMAS UTARA	9,865	10,115	19,980
5	PANDAWAN	12,368	12,350	24,718
6	BARABAI	19,466	20,077	39,543
7	BATANG ALAI SELATAN	8,653	9,033	17,686
8	BATANG ALAI UTARA	6,528	6,524	13,052
9	HANTAKAN	4,311	4,115	8,426
10	BATANG ALAI TIMUR	2,461	2,348	4,809
11	LIMPASU	3,933	3,887	7,820
TOTAL		93,283	94,805	188,088



Data Kependudukan Kabupaten, Kecamatan dan Desa se-Kabupaten Hulu Sungai Tengah Tahun 2019 Semester II




**JUMLAH PENDUDUK BERDASARKAN GOLONGAN DARAH
KABUPATEN HULU SUNGAI TENGAH
2019 SEMESTER II**



Data Kependudukan Kabupaten, Kecamatan dan Desa se-Kabupaten Hulu Sungai Tengah Tahun 2019 Semester II

JUMLAH PENDUDUK BERDASARKAN GOLONGAN DARAH KABUPATEN HULU SUNGAI TENGAH


NO	NAMA KECAMATAN	A	B	AB	O	A+	A-	B+	B-	AB+	AB-	O+	O-	TIDAK TAHU	JUMLAH
1	HARUYAN	825	908	277	1160	8	4	5	6	1	4	13	41	18,749	22,001
2	BATU BENAWA	787	833	266	949	158	13	8	6	2	2	6	18	17,211	20,259
3	LABUAN AMAS SELATAN	1093	1153	359	1435	340	10	1	8	0	2	9	29	24,433	28,872
4	LABUAN AMAS UTARA	908	937	303	1240	99	49	6	78	1	37	16	166	23,315	27,155
5	PANDAWAN	1429	1,701	504	1,932	151	9	1	10	7	9	4	34	28,338	34,129
6	BARABAI	3,734	4,227	1,356	5,180	2,069	139	23	88	6	45	21	224	37,494	54,606
7	BATANG ALAI SELATAN	1003	1585	421	1,557	210	3	5	7	6	9	15	37	18,984	23,842
8	BATANG ALAI UTARA	915	1178	300	1,396	49	3	4	7	4	3	7	33	14,279	18,178
9	HANTAKAN	332	342	85	534	32	4	1	3	0	1	1	5	11,003	12,343
10	BATANG ALAI TIMUR	169	236	50	265	135	0	12	0	4	0	14	4	6,099	6,988
11	LIMPASU	306	475	147	431	25	0	0	0	2	0	0	2	9,484	10,872
TOTAL		11,501	13,575	4,068	16,079	3,276	234	66	213	33	112	106	593	209,389	259,245



Data Kependudukan Kabupaten, Kecamatan dan Desa se-Kabupaten Hulu Sungai Tengah Tahun 2019 Semester II



JUMLAH PENDUDUK BERDASARKAN KELAINAN FISIK KABUPATEN HULU SUNGAI TENGAH 2019 SEMESTER II



Data Kependudukan Kabupaten, Kecamatan dan Desa se-Kabupaten Hulu Sungai Tengah Tahun 2019 Semester II

**JUMLAH PENDUDUK BERDASARKAN KELAINAN FISIK
KABUPATEN HULU SUNGAI TENGAH**

NO	NAMA KECAMATAN	KELAINAN FISIK		TUNA NETRA		TUNA RUNGU/ WICARA		KELAINAN MENTAL/ JIWA		KELAINAN FISIK DAN MENTAL		LAIN-LAIN		JUMLAH
		L	P	L	P	L	P	L	P	L	P	L	P	
1	HARUYAN	4	6	1	2	4	3	10	0	2	1	3	0	36
2	BATU BENAWA	6	5	2	3	0	5	7	5	1	2	3	1	40
3	LABUAN AMAS SELATAN	13	9	3	6	11	4	20	5	4	3	11	5	94
4	LABUAN AMAS UTARA	11	4	2	2	3	3	4	5	2	0	3	3	42
5	PANDAWAN	17	16	6	5	11	16	15	11	3	3	5	2	110
6	BARABAI	3	2	2	5	5	7	5	3	4	0	4	2	42
7	BATANG ALAI SELATAN	10	4	8	4	4	3	3	3	1	0	3	1	44
8	BATANG ALAI UTARA	11	7	5	2	5	2	7	8	2	1	0	3	53
9	HANTAKAN	2	2	2	2	0	1	1	4	1	0	0	0	15
10	BATANG ALAI TIMUR	2	0	0	0	0	0	0	1	0	0	0	1	4
11	LIMPASU	4	6	4	1	2	1	2	0	0	0	1	1	22
TOTAL		83	61	35	32	45	45	74	45	20	10	33	19	502



Data Kependudukan Kabupaten, Kecamatan dan Desa se-Kabupaten Hulu Sungai Tengah Tahun 2019 Semester II



**JUMLAH KELUARGA
KABUPATEN HULU SUNGAI TENGAH
2019 SEMESTER II**



Data Kependudukan Kabupaten, Kecamatan dan Desa se-Kabupaten Hulu Sungai Tengah Tahun 2019 Semester II

**JUMLAH KELUARGA
KABUPATEN HULU SUNGAI TENGAH**


NO	NAMA KECAMATAN	LAKI-LAKI	PEREMPUAN	JUMLAH
1	HARUYAN	5,809	1,819	7,628
2	BATU BENAWA	5,381	1,556	6,937
3	LABUAN AMAS SELATAN	7,720	2,278	9,998
4	LABUAN AMAS UTARA	7,579	2,037	9,616
5	PANDAWAN	8,946	2,446	11,392
6	BARABAI	14,330	3,716	18,046
7	BATANG ALAI SELATAN	6,316	2,023	8,339
8	BATANG ALAI UTARA	4,701	1,345	6,046
9	HANTAKAN	3,296	735	4,031
10	BATANG ALAI TIMUR	1,820	438	2,258
11	LIMPASU	2,880	762	3,642
TOTAL		68,778	19,155	87,933



Data Kependudukan Kabupaten, Kecamatan dan Desa se-Kabupaten Hulu Sungai Tengah Tahun 2019 Semester II

**JUMLAH KELUARGA PER DESA/KELURAHAN
KECAMATAN HARUYAN**

KODE	DESA / KELURAHAN	LAKI-LAKI	PEREMPUAN	JUMLAH
2001	PENGAMBAU HILIR LUAR	250	72	322
2002	PANGGUNG	458	169	627
2003	BARIKIN	491	162	653
2004	ANDANG	357	112	469
2005	PENGAMBAU HILIR DALAM	300	102	402
2006	HARUYAN	259	58	317
2007	HARUYAN SEBERANG	495	156	651
2008	PENGAMBAU HULU	432	136	568
2009	SUNGAI HARANG	228	63	291
2010	BATU PANGGUNG	251	61	312
2011	MANGUNANG	226	70	296
2012	HAPULANG	361	102	463
2013	LOKBUNTAR	282	98	380




Data Kependudukan Kabupaten, Kecamatan dan Desa se-Kabupaten Hulu Sungai Tengah Tahun 2019 Semester II

2014	TABAT PADANG	235	80	315
2015	MANGUNANG SEBERANG	418	115	533
2016	PANDANU	228	77	305
2017	TELUK MESJID	538	186	724
TOTAL		5,809	1,819	7,628

**JUMLAH KELUARGA PER DESA/KELURAHAN
KECAMATAN BATU BENAWA**

KODE	DESA / KELURAHAN	LAKI-LAKI	PEREMPUAN	JUMLAH
2001	MURUNG A	562	169	731
2002	PAGAT	587	186	773
2003	KALI BARU	361	113	474
2004	KAHAKAN	556	141	697
2005	ALUAN SUMUR	257	73	330
2006	ALUAN BESAR	249	95	344
2007	PAYA BESAR	376	96	472




Data Kependudukan Kabupaten, Kecamatan dan Desa se-Kabupaten Hulu Sungai Tengah Tahun 2019 Semester II

2008	BAKTI	389	97	486
2009	ALUAN	343	102	445
2010	ALUAN MATI	331	86	417
2011	BARU	351	101	452
2013	PANTAI BATUNG	477	164	641
2014	LAYUH	178	52	230
2015	HALIAU	364	81	445
TOTAL		5,381	1,556	6,937

**JUMLAH KELUARGA PER DESA/KELURAHAN
KECAMATAN LABUAN AMAS SELATAN**

KODE	DESA / KELURAHAN	LAKI-LAKI	PEREMPUAN	JUMLAH
1001	PANTAI HAMBAWANG BARAT	801	272	1073
2002	MAHANG BARU	338	61	399
2003	MUNDAR	400	122	522
2004	TABUDARAT HILIR	417	128	545



Data Kependudukan Kabupaten, Kecamatan dan Desa se-Kabupaten Hulu Sungai Tengah Tahun 2019 Semester II


2005	TABUDARAT HULU	401	151	552
2006	PANTAI HAMBAWANG TIMUR	293	77	370
2007	BANUA KEPAYANG	563	238	801
2008	TAAL	330	108	438
2009	DURIAN GANTANG	517	132	649
2010	GUHA	411	101	512
2011	BANGKAL	377	95	472
2012	PANGGANG MARAK	494	135	629
2013	JAMIL	547	145	692
2014	TARAS PADANG	664	168	832
2015	MURUNG TAAL	221	76	297
2016	SUNGAI RANGAS	244	66	310
2017	BATANG BAHALANG	253	82	335
2018	SUNGAI JARANIH	449	121	570
TOTAL		7,720	2,278	9,998



Data Kependudukan Kabupaten, Kecamatan dan Desa se-Kabupaten Hulu Sungai Tengah Tahun 2019 Semester II

**JUMLAH KELUARGA PER DESA/KELURAHAN
KECAMATAN LABUAN AMAS UTARA**

KODE	DESA / KELURAHAN	LAKI-LAKI	PEREMPUAN	JUMLAH
2001	PARUMAHAN	236	54	290
2002	KASARANGAN	477	166	643
2003	BANUA KUPANG	705	206	911
2004	RANTAU KAMINTING	525	158	683
2005	PEMANGKIH	422	144	566
2006	PEMANGKIH SEBERANG	241	106	347
2007	BINJAI PAMANGKIH	438	106	544
2008	SAMHURANG	443	117	560
2009	PAHALATAN	264	63	327
2010	MANTAAS	705	138	843
2011	SUNGAI BULUH	861	197	1058
2012	KADUNDUNG	411	171	582



Data Kependudukan Kabupaten, Kecamatan dan Desa se-Kabupaten Hulu Sungai Tengah Tahun 2019 Semester II

2013	TUNGKUP	241	62	303
2014	TABAT	393	82	475
2015	RANTAU BUJUR	438	82	520
2016	BINJAI PIRUA	779	185	964
TOTAL		7,579	2,037	9,616

JUMLAH KELUARGA PER DESA/KELURAHAN KECAMATAN PANDAWAN

KODE	DESA / KELURAHAN	LAKI-LAKI	PEREMPUAN	JUMLAH
2001	JARANIH	370	103	473
2002	BANUA HANYAR	704	169	873
2003	PALAJAU	321	102	423
2004	BANUA BATUNG	344	91	435
2005	JATUH	333	134	467
2006	PANDAWAN	366	111	477
2007	MAHANG MATANG LANDUNG	689	183	872



Data Kependudukan Kabupaten, Kecamatan dan Desa se-Kabupaten Hulu Sungai Tengah Tahun 2019 Semester II

2008	KAMBAT SELATAN	331	75	406
2009	KAYU RABAH	744	139	883
2010	SETIAP	515	147	662
2011	KAMBAT UTARA	462	150	612
2012	BANUA SUPANGGAL	197	66	263
2013	HULU RASAU	229	70	299
2014	BANUA ASAM	326	97	423
2015	MASIRAAN	164	51	215
2016	MAHANG PUTAT	231	65	296
2017	MAHANG SUNGAI HANYAR	495	150	645
2018	HILIR BANUA	406	124	530
2019	BULUAN	466	118	584
2020	MATANG GINALUN	625	144	769
2021	WALATUNG	628	157	785
TOTAL		8,946	2,446	11,392



Data Kependudukan Kabupaten, Kecamatan dan Desa se-Kabupaten Hulu Sungai Tengah Tahun 2019 Semester II

**JUMLAH KELUARGA PER DESA/KELURAHAN
KECAMATAN BARABAI**

KODE	DESA / KELURAHAN	LAKI-LAKI	PEREMPUAN	JUMLAH
1001	BARABAI DARAT	2193	591	2784
1002	BARABAI TIMUR	1100	319	1419
1003	BARABAI SELATAN	433	135	568
1004	BARABAI UTARA	1251	362	1613
1005	BARABAI BARAT	782	236	1018
1006	BUKAT	892	188	1080
2007	GAMBAH	499	145	644
2008	KAYU BAWANG	454	141	595
2009	BENAWA TENGAH	1505	259	1764
2010	MANDINGIN	1194	277	1471
2011	PAJUKUNGAN	439	156	595
2012	BANUA BUDI	446	123	569
2013	BANUA BINJAI	757	170	927



Data Kependudukan Kabupaten, Kecamatan dan Desa se-Kabupaten Hulu Sungai Tengah Tahun 2019 Semester II

2014	BANUA JINGAH	817	170	987
2015	AYUANG	448	153	601
2016	BABAI	400	94	494
2017	AWANG BESAR	355	76	431
2018	BAKAPAS	365	121	486
TOTAL		14,330	3,716	18,046

**JUMLAH KELUARGA PER DESA/KELURAHAN
KECAMATAN BATANG ALAI SELATAN**

KODE	DESA / KELURAHAN	LAKI-LAKI	PEREMPUAN	JUMLAH
1001	BIRAYANG	402	131	533
2002	KIAS	493	112	605
2003	KAPAR	464	146	610
2004	TEMBOK BAHALANG	291	82	373
2005	LIMBAR	230	66	296
2006	LOK BESAR	268	108	376



Data Kependudukan Kabupaten, Kecamatan dan Desa se-Kabupaten Hulu Sungai Tengah Tahun 2019 Semester II

2007	PAYA	402	126	528
2008	CUKAN LIPAI	414	144	558
2009	BIRAYANG SURAPATI	228	81	309
2010	MAHELA	182	81	263
2011	RANGAS	396	108	504
2012	WAWAI GARDU	341	99	440
2013	LABUHAN	259	65	324
2014	BIRAYANG TIMUR	210	68	278
2015	TANAH HABANG	346	125	471
2016	BANUA RANTAU	278	99	377
2017	ANDUHUM	414	128	542
2018	WAWAI	348	110	458
2019	LUNJUK	350	144	494
TOTAL		6,316	2,023	8,339



Data Kependudukan Kabupaten, Kecamatan dan Desa se-Kabupaten Hulu Sungai Tengah Tahun 2019 Semester II

**JUMLAH KELUARGA PER DESA/KELURAHAN
KECAMATAN BATANG ALAI UTARA**


KODE	DESA / KELURAHAN	LAKI-LAKI	PEREMPUAN	JUMLAH
2001	SUMANGGI SEBERANG	276	65	341
2002	SUMANGGI	276	82	358
2003	ILUNG	274	91	365
2004	MARINGGIT	307	71	378
2005	TELANG	398	99	497
2008	LABUNG ANAK	437	109	546
2009	HAPINGIN	214	76	290
2010	DANGU	194	80	274
2013	ILUNG TENGAH	241	89	330
2014	HAUR GADING	345	81	426
2018	AWANG	429	111	540
2019	AWANG BARU	437	100	537
2020	MUARA RINTIS	518	170	688
2021	ILUNG PASAR LAMA	355	121	476
TOTAL		4,701	1,345	6,046



Data Kependudukan Kabupaten, Kecamatan dan Desa se-Kabupaten Hulu Sungai Tengah Tahun 2019 Semester II

**JUMLAH KELUARGA PER DESA/KELURAHAN
KECAMATAN HANTAKAN**

KODE	DESA / KELURAHAN	LAKI-LAKI	PEREMPUAN	JUMLAH
2001	HANTAKAN	359	103	462
2002	ALAT	485	117	602
2003	MURUNG B	574	138	712
2004	BULAYAK	193	56	249
2005	BATU TUNGGAL	152	27	179
2006	PASTING	279	66	345
2007	TILAHAN	341	72	413
2008	HARUYAN DAYAK	253	44	297
2009	KINDINGAN	327	51	378
2010	DATAR AJAB	77	9	86
2011	HINAS KANAN	124	17	141
2012	PATIKALAIN	132	35	167
TOTAL		3,296	735	4,031



Data Kependudukan Kabupaten, Kecamatan dan Desa se-Kabupaten Hulu Sungai Tengah Tahun 2019 Semester II

**JUMLAH KELUARGA PER DESA/KELURAHAN
KECAMATAN BATANG ALAI TIMUR**

KODE	DESA / KELURAHAN	LAKI-LAKI	PEREMPUAN	JUMLAH
2001	BATU TANGGA	462	133	595
2002	HINAS KIRI	195	42	237
2003	PEMBAKULAN	113	33	146
2004	NATEH	286	77	363
2005	TANDILANG	227	58	285
2006	MUARA HUNGI	122	18	140
2007	ATIRAN	145	42	187
2008	BATU PERAHU	66	9	75
2009	AING BANTAI	46	7	53
2010	JUHU	41	9	50
2011	DATAR BATUNG	117	10	127
TOTAL		1,820	438	2,258



Data Kependudukan Kabupaten, Kecamatan dan Desa se-Kabupaten Hulu Sungai Tengah Tahun 2019 Semester II

**JUMLAH KELUARGA PER DESA/KELURAHAN
KECAMATAN LIMPASU**

KODE	DESA / KELURAHAN	LAKI-LAKI	PEREMPUAN	JUMLAH
2001	TAPUK	383	98	481
2002	KARAU	365	113	478
2003	LIMPASU	494	144	638
2004	KABANG	207	56	263
2005	ABUNG SURAPATI	197	55	252
2006	KARATUNGAN	342	68	410
2007	PAUH	230	53	283
2008	ABUNG	284	80	364
2009	HAWANG	378	95	473
TOTAL		2,880	762	3,642



Data Kependudukan Kabupaten, Kecamatan dan Desa se-Kabupaten Hulu Sungai Tengah Tahun 2019 Semester II



**JUMLAH KEPEMILIKAN AKTA LAHIR PENDUDUK
KABUPATEN HULU SUNGAI TENGAH
2019 SEMESTER II**



Data Kependudukan Kabupaten, Kecamatan dan Desa se-Kabupaten Hulu Sungai Tengah Tahun 2019 Semester II

**JUMLAH KEPEMILIKAN AKTA LAHIR PENDUDUK PER KECAMATAN
KABUPATEN HULU SUNGAI TENGAH**

NO	KECAMATAN	JUMLAH	MEMILIKI AKTA	%	TIDAK MEMILIKI AKTA	%
1	HARUYAN	22,001	8,220	37.36	13,781	62.64
2	BATU BENAWA	20,259	8,357	41.25	11,902	58.75
3	LABUAN AMAS SELATAN	28,872	10,920	37.82	17,952	62.18
4	LABUAN AMAS UTARA	27,155	9,281	34.18	17,874	65.82
5	PANDAWAN	34,129	14,644	42.91	19,485	57.09
6	BARABAI	54,606	25,811	47.27	28,795	52.73
7	BATANG ALAI SELATAN	23,842	9,048	37.95	14,794	62.05
8	BATANG ALAI UTARA	18,178	7,758	42.68	10,420	57.32
9	HANTAKAN	12,343	4,790	38.81	7,553	61.19
10	BATANG ALAI TIMUR	6,988	2,568	36.75	4,420	63.25
11	LIMPASU	10,872	4,372	40.21	6,500	59.79
JUMLAH		259,245	105,769	40.80	153,476	59.20



Data Kependudukan Kabupaten, Kecamatan dan Desa se-Kabupaten Hulu Sungai Tengah Tahun 2019 Semester II



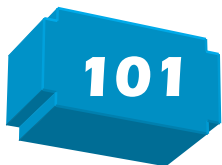
**JUMLAH KEPEMILIKAN AKTA LAHIR USIA 0 – 18 TAHUN
KABUPATEN HULU SUNGAI TENGAH
2019 SEMESTER II**



Data Kependudukan Kabupaten, Kecamatan dan Desa se-Kabupaten Hulu Sungai Tengah Tahun 2019 Semester II

**JUMLAH KEPEMILIKAN AKTA LAHIR ANAK USIA 0 - 18 TAHUN PER-KECAMATAN
KABUPATEN HULU SUNGAI TENGAH**

NO	KECAMATAN	JUMLAH	MEMILIKI AKTA	%	TIDAK MEMILIKI AKTA	%
1	HARUYAN	6,485	5,508	84.93	977	15.07
2	BATU BENAWA	5,888	5,292	89.88	596	10.12
3	LABUAN AMAS SELATAN	8,497	7,270	85.56	1,227	14.44
4	LABUAN AMAS UTARA	7,806	6,575	84.23	1,231	15.77
5	PANDAWAN	10,395	9,529	91.67	866	8.33
6	BARABAI	16,636	14,931	89.75	1,705	10.25
7	BATANG ALAI SELATAN	6,793	5,618	82.70	1,175	17.30
8	BATANG ALAI UTARA	5,570	5,027	90.25	543	9.75
9	HANTAKAN	4,189	3,502	83.60	687	16.40
10	BATANG ALAI TIMUR	2,344	1,790	76.37	554	23.63
11	LIMPASU	3,308	2,978	90.02	330	9.98
JUMLAH		77,911	68,020	87.30	9,891	12.70



Data Kependudukan Kabupaten, Kecamatan dan Desa se-Kabupaten Hulu Sungai Tengah Tahun 2019 Semester II